

Országos kompetenciamérés

A 6., 8., 10. évfolyamon tanulók matematika- és szövegértés-mérése

Kíváncsi a tesztekre?
Itt megnézheti:
<http://www.oktatas.hu/koznevelas/meresek/kompetenciameres/feladatsorok>

Mire jó ez?

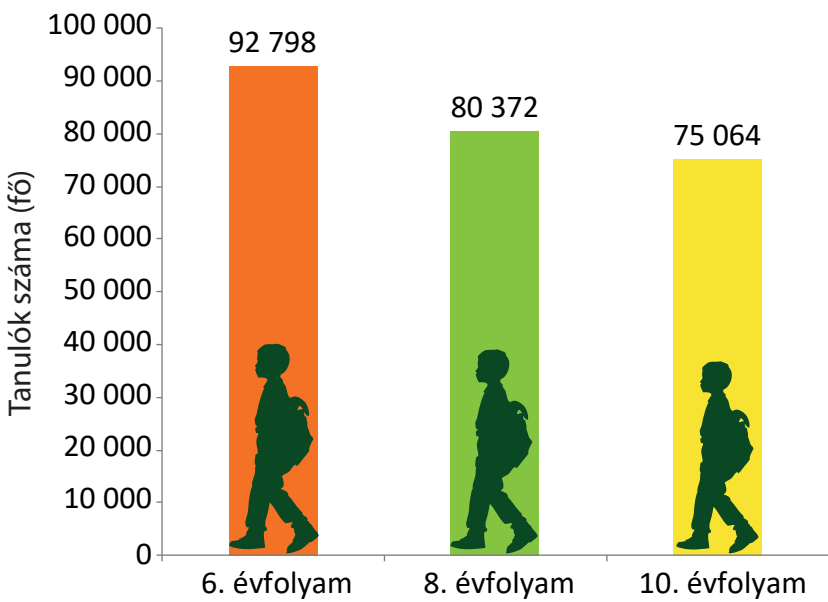
A szövegértésteszt azt vizsgálja, mennyire képesek a tanulók megérteni az olvasott szövegeket, azokat a mindennapi élet során alkalmazni, hasznosítani.

A matematikateszt azt vizsgálja, hogyan képesek a tanulók a mindennapi élet során használni az iskolában tanult matematikai tudásukat.

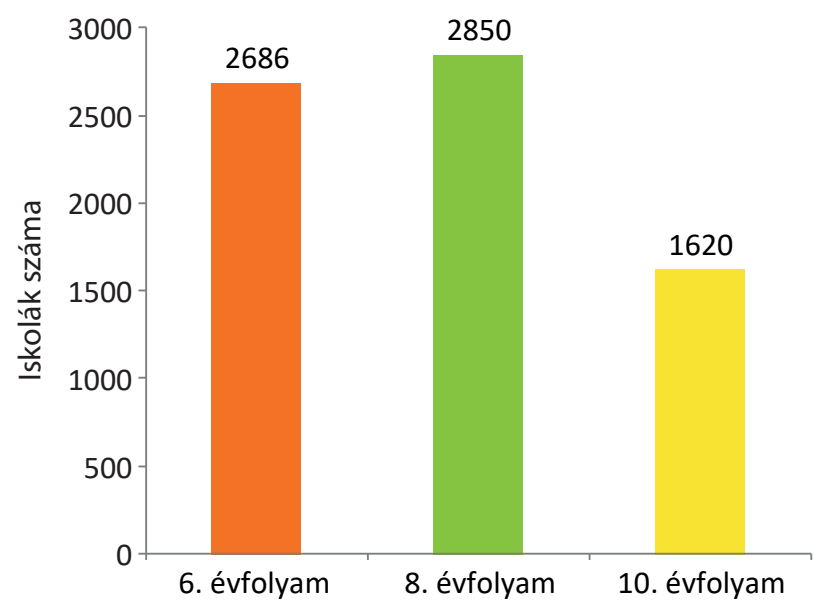
2020. február 28-án jelentek meg az **OKM 2019** fenntartói, intézményi és telephelyi, valamint tanulói jelentései.

4337 iskola **248 234** tanulója írta meg a mérést.

A tanulók száma évfolyamonként



Az érintett iskolák száma évfolyamonként



Országos eredmények 2019.

A tanulók matematikai képességei 6.-ról 8. évfolyamra jelentős mértékben fejlődnek, az utóbbi években 8.-ról 10. évfolyamra is jobban kimutatható a fejlődés.

A tanulók szövegértési képességei 6.-tól 10. évfolyamig egyenletesebben fejlődnek.

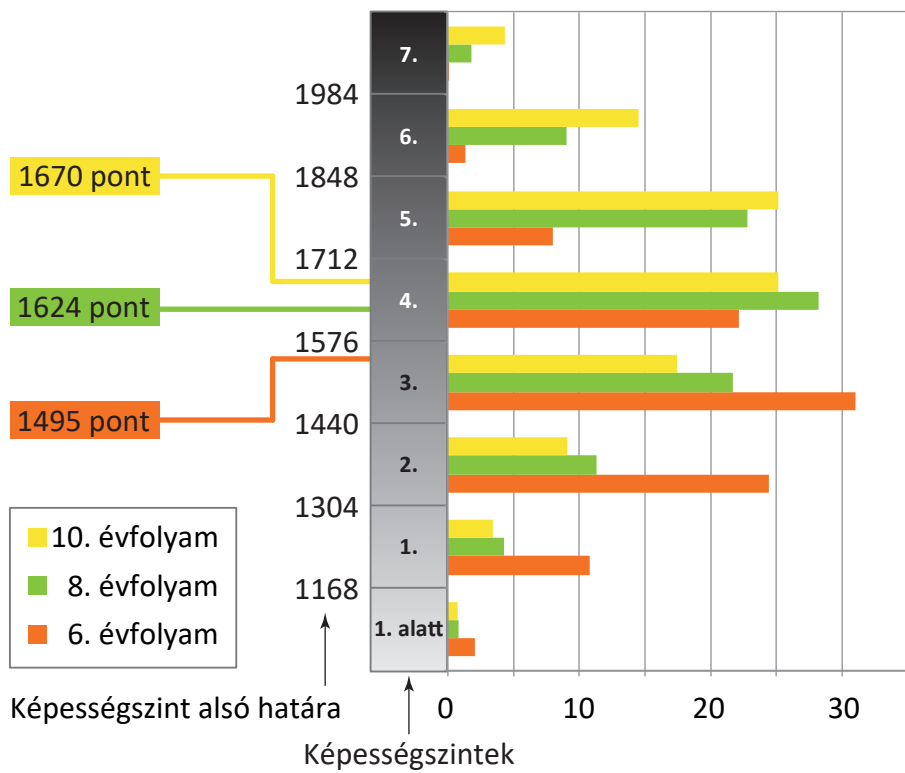
A matematika- és a szövegértés-eredmények egymással nem vethetők össze.

Képességszint: az adott szinten lévő tanulók meghatározott képességekkel rendelkeznek. Az OKM-ben 7 ilyen szintet különböztetnek meg.

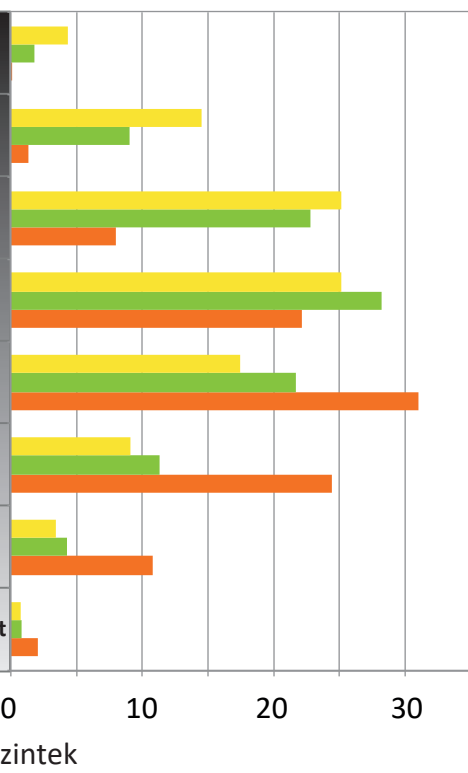
Kíváncsi rá, mit kell ehhez tudniuk a tanulóknak? A képességszintek leírását megismerheti a Feladatok és jellemzőik kötetekből:

http://www.oktatas.hu/koznevelas/meresek/kompetenciameres/feladatsorok/kompmeres_2018_2019

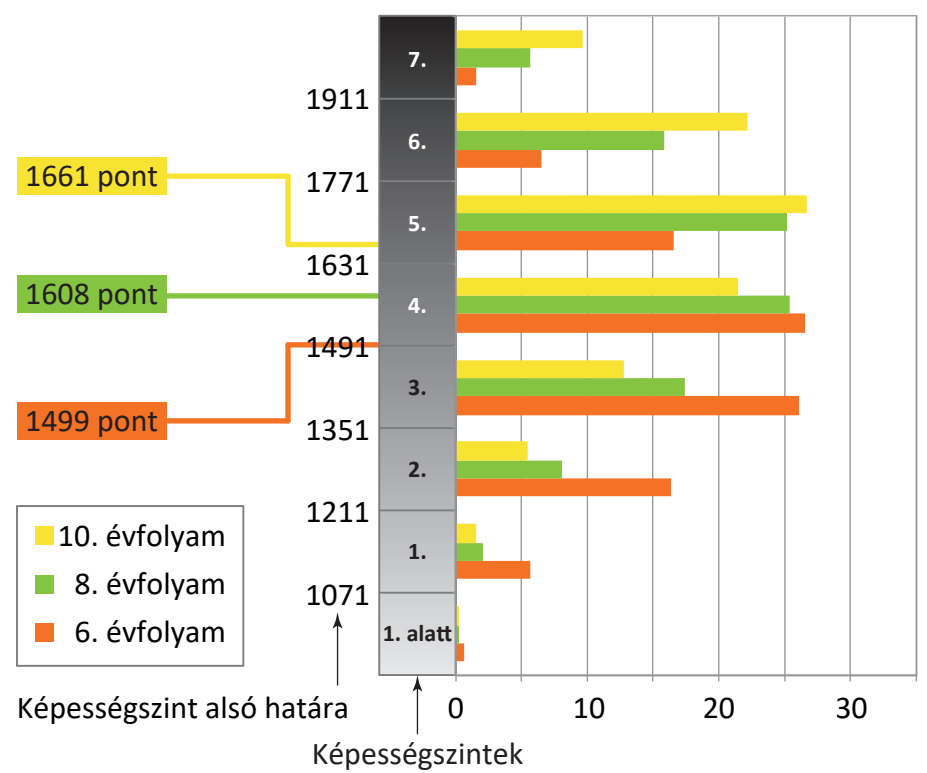
Átlagok évfolyamonként matematikából (képeségszint)



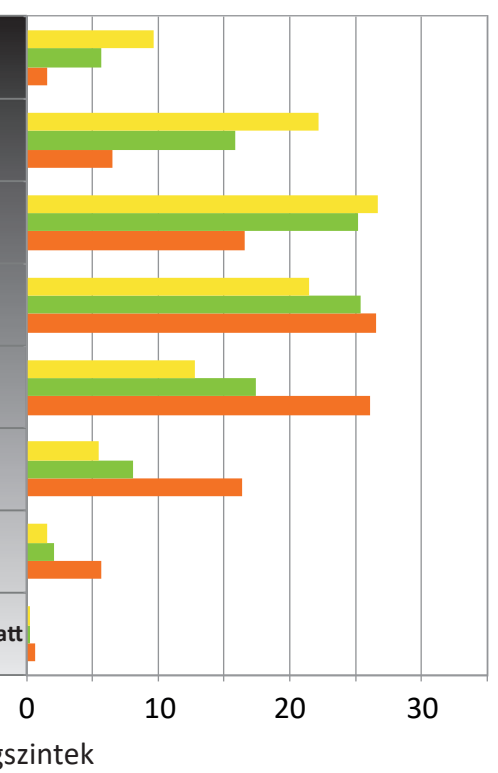
A különböző képességszinten teljesítők aránya matematikából (%)



Átlagok évfolyamonként szövegértésből (képeségszint)



A különböző képességszinten teljesítők aránya szövegértésből (%)



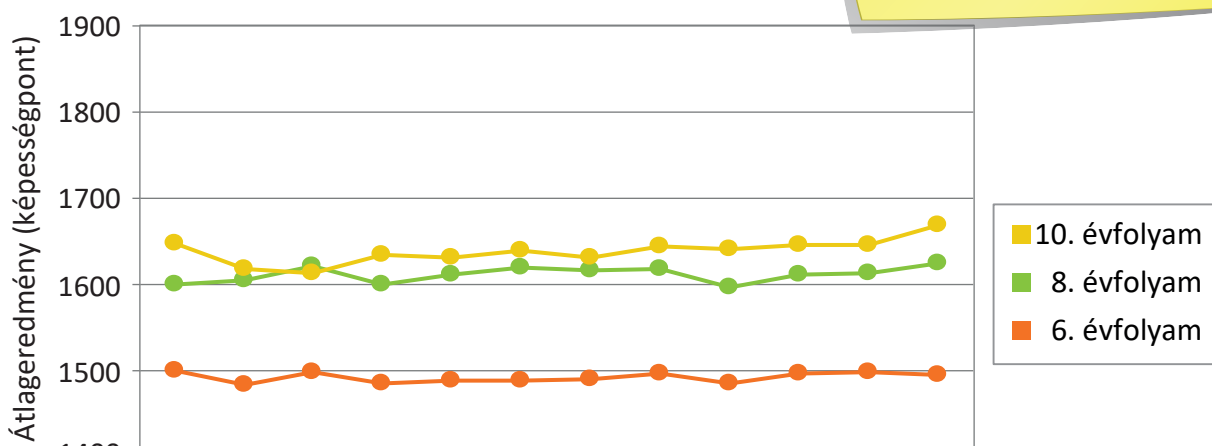
Matematikaeredmények 2008–2019.

2019-ben a 8. és 10. évfolyamon az utóbbi tíz év legjobb tanulói átlageredményei születtek. Azt, hogy a javulás egy emelkedő tendencia első lépése lesz-e, a következő évek eredményei mutatják majd meg. A 6. évfolyamon nincs érdemi változás az országos átlageredményben.

Kíváncsi gyermeke és gyermeke iskolájának eredményére? Itt megkeresheti:

<https://www.kir.hu/okmfit>

Átlagok évfolyamonként matematikából



Szövegértés-eredmények 2008–2019.

Az utolsó két kompetenciamérés átlageredményei a szövegértés területén a 8. és 10. évfolyamon javulást jeleznek. A 6. évfolyamon 2008 óta nincs jelentős változás, csak kisebb ingadozások figyelhetők meg.

Átlagok évfolyamonként szövegértésből

