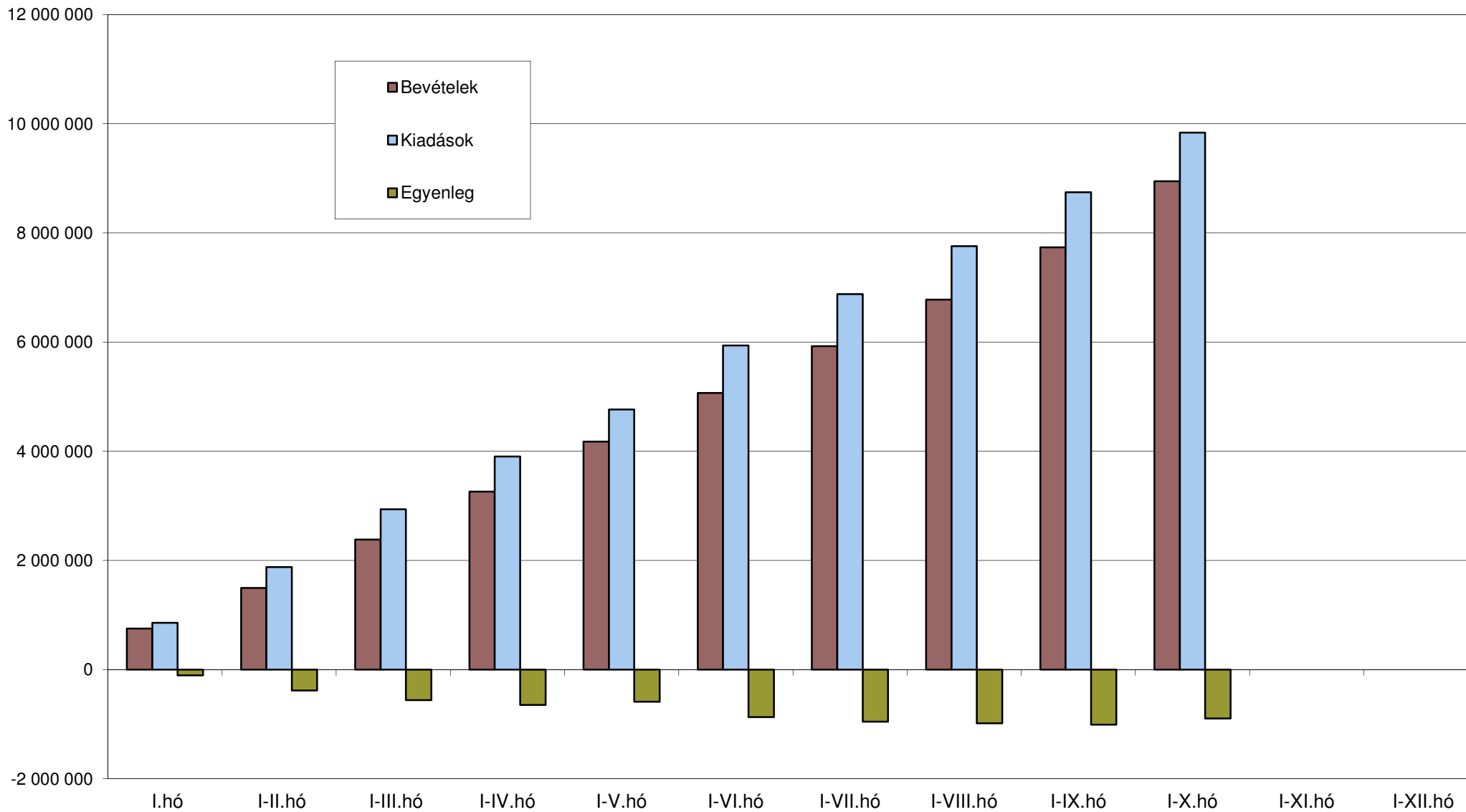


A KÖZPONTI KORMÁNYZAT ELŐZETES MÉRLEGE

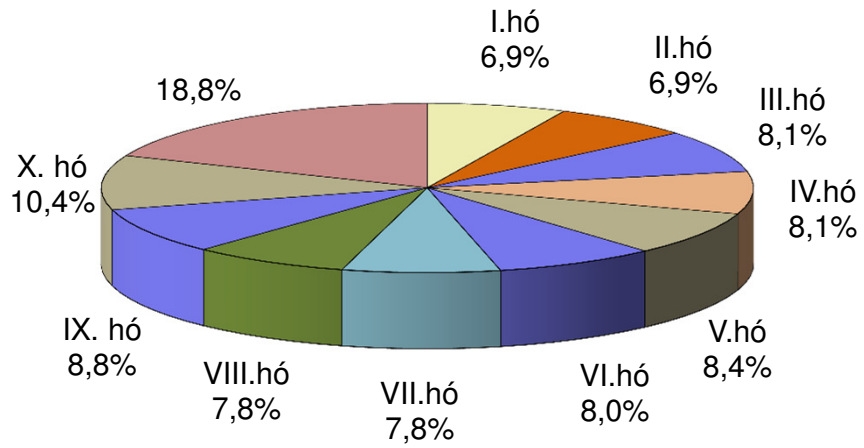
BEVÉTELEK	Októberi adatok		
	2014. év	2015. év	teljesítés %-a
KÖZPONTI KÖLTSÉGVETÉS	970 058,6	1 206 720,9	124,4%
GAZDÁLKODÓ SZERVEZETEK BEFIZETÉSEI	126 691,2	165 980,1	131,0%
Társasági adó	29 112,2	61 092,6	209,9%
Hitelintézeti járadék	1 707,1	1 458,6	85,4%
Cégautóadó	6 665,9	6 925,0	103,9%
Energiaellátók jövedelemadója	2 924,9	1 681,9	57,5%
Egyszerűsített vállalkozói adó	19 732,3	18 064,2	91,5%
Energia adó	1 120,5	810,1	72,3%
Környezetterhelési díj	166,6	115,3	69,2%
Bányajáradék	6 321,5	2 678,2	42,4%
Játékadó	2 704,4	2 350,6	86,9%
Egyéb befizetések	2 082,7	1 738,4	83,5%
Egyéb központosított bevételek	47 529,9	59 509,0	125,2%
Pénzügyi szervezetek különadója	239,9	987,9	411,8%
Egyes ágazatokat terhelő különadó	-15,7	-33,5	213,9%
Kisadózók tételes adója	3 695,5	4 713,1	127,5%
Kisvállalati adó	1 454,3	2 376,5	163,4%
Közműadó	1 218,1	726,7	59,7%
Reklámadó	31,1	785,6	2527,7%
FOGYASZTÁSHOZ KAPCSOLT ADÓK	344 703,2	342 564,3	99,4%
Általános forgalmi adó	230 150,3	211 617,2	91,9%
Jövedéki adó	85 462,3	105 690,7	123,7%
Regisztrációs adó	1 704,2	1 941,2	113,9%
Távközlési adó	4 462,9	4 392,8	98,4%
Pénzügyi tranzakciós illeték	20 948,3	16 945,3	80,9%
Biztosítási adó	1 975,2	1 977,0	100,1%
LAKOSSÁG BEFIZETÉSEI	155 771,9	170 051,8	109,2%
Személyi jövedelemadó	133 717,8	144 418,0	108,0%
Adóbefizetések	34,9	1 891,2	5416,0%
Illeték befizetések	10 688,7	12 161,6	113,8%
Gépjárműadó	11 225,4	11 452,8	102,0%
Háztartási alkalmazott utáni regisztrációs díj	1,9	2,5	132,2%
M.személyek jogv. megszűnéséhez kapcs. egyes jöv. különadója	103,2	125,8	121,9%
KÖLTSÉGVETÉSI SZERVEK ÉS FEJEZETI KEZELÉSŰ ELŐIRÁNYZATOK	288 598,0	485 176,2	168,1%
Költségvetési szervek bevételei	139 096,5	205 604,1	147,8%
Szakmai fejezeti kezelésű előirányzatok saját bevételei	8 712,0	46 785,8	537,0%
Fejezeti kezelésű előirányzatok EU támogatása	140 789,4	232 786,3	165,3%
BEFIZETÉS AZ ÁLLAMHÁZTARTÁS ALRENDSZEREIBŐL	8 014,0	9 806,3	122,4%
Központi költségvetési szervektől származó befizetések	6 237,3	5 944,8	95,3%
Elkülönített állami pénzalapok befizetése		2 500,0	
Helyi önkormányzatok befizetése	1 776,8	1 361,4	76,6%
Társadalombiztosítás pénzügyi alapjainak befizetése			
ÁLLAMI VAGYONNAL KAPCSOLATOS BEFIZETÉSEK	3 669,1	5 055,7	137,8%
KAMATBEVÉTELEK	39 221,1	16 022,4	40,9%
EGYÉB BEVÉTELEK	1 217,6	10 886,4	894,1%
EGYÉB UNIÓS BEVÉTELEK	2 172,6	1 177,7	54,2%
Vám és cukorágazati hozzájárulás visszatérítése	978,2	1 177,7	120,4%
Uniós támogatások utólagos megtérítése	1 194,4		
ELKÜLÖNÍTETT ÁLLAMI PÉNZALAPOK	33 996,4	59 170,3	174,0%
KÖZPONTI NUKLEÁRIS PÉNZÜGYI ALAP	1 774,6	1 774,9	100,0%
NEMZETI FOGLALKOZTATÁSI ALAP	21 025,3	36 861,2	175,3%
Szakképzési hozzájárulás	5 417,7	5 738,6	105,9%
Egészségbiztosítási- és munkaerőpiaci járulék NFA-t megillető hányada	11 336,4	12 203,9	107,7%
TÁMOP intézkedések bevételei	3 649,1	175,6	4,8%
Költségvetési támogatás		8 378,5	
Egyéb bevételek	622,1	10 364,6	1666,0%
WMÁB KÁRTALANÍTÁSI ALAP	0,1	0,2	148,5%
NEMZETI KUTATÁSI, FEJLESZTÉSI ÉS INNOVÁCIÓS ALAP	9 657,5	12 713,0	131,6%
BETHLEN GÁBOR ALAP	815,1	2 499,1	306,5%
NEMZETI KULTURÁLIS ALAP	723,8	901,4	124,5%
SZÖVETKEZETI HITELINTÉZETEK INTEGRÁCIÓS ALAPJA		4 420,5	
TÁRSADALOMBIZTOSÍTÁSI ALAPOK	423 297,4	415 316,7	98,1%
NYUGDÍJBIZTOSÍTÁSI ALAP	264 834,3	260 983,0	98,5%
Szociális hozzájárulási adó és járulékok	262 028,8	258 311,3	98,6%
Egyéb járulékok és hozzájárulások	1 366,3	1 399,2	102,4%
Készenléti pótlék és bírság	815,2	697,3	85,5%
Egyéb bevételek	624,0	575,2	92,2%
EGÉSZSÉGBIZTOSÍTÁSI ALAP	158 463,1	154 333,7	97,4%
Szociális hozzájárulási adó és járulékok	58 084,9	84 604,9	145,7%
Egyéb járulékok és hozzájárulások	4 222,9	4 503,7	106,7%
Egészségügyi hozzájárulás	11 081,5	11 867,5	107,1%
Készenléti pótlék és bírság	247,2	287,5	116,3%
Költségvetési támogatások, térítések	76 498,0	43 827,0	57,3%
Egyéb bevételek	8 328,7	9 243,1	111,0%

KIADÁSOK	Októberi adatok		
	2014. év	2015. év	teljesítés %-a
KÖZPONTI KÖLTSÉGVETÉS	960 509,2	1 093 622,2	113,9%
EGYEDI ÉS NORMATÍV TÁMOGATÁSOK	24 860,5	33 362,0	134,2%
KÖZSZOLGÁLATI MŰSORSZOLGÁLTATÁS TÁMOGATÁSA	5 821,8	5 835,1	100,2%
SZOCIÁLPOLITIKAI MENETDÍJ TÁMOGATÁS	8 556,7	8 369,9	97,8%
LAKÁSÉPÍTÉSI TÁMOGATÁSOK	7 986,5	4 163,9	52,1%
NEMEZETI CSALÁD- ÉS SZOCIÁLPOLITIKAI ALAP	55 440,9	56 762,1	102,4%
Családi támogatások	34 352,3	33 623,4	97,9%
Korhatár alatti ellátások	13 829,8	10 740,7	77,7%
Jövedelempótló és jövedelemkiegészítő szociális támogatások	5 097,0	10 677,6	209,5%
Különféle jogcímen adott térítések	2 161,8	1 720,3	79,6%
KÖLTSÉGVETÉSI SZERVEK ÉS FEJEZETI KEZELÉSŰ ELŐIRÁNYZATOK	607 897,8	778 173,0	128,0%
Költségvetési szervek kiadásai	331 357,2	387 085,5	116,8%
Szakmai fejezeti kezelésű előirányzatok kiadásai	86 818,0	115 343,3	132,9%
Szakmai fejezeti kezelésű előirányzatok unios kiadásai	189 722,6	275 744,2	145,3%
AZ ÁLLAMHÁZTARTÁS ALRENDSZEREINEK TÁMOGATÁSA	130 879,7	121 854,7	93,1%
Elkülönített állami pénzalapok támogatása	800,0	12 868,6	1608,6%
Garancia és hozzájárulás a társadalombiztosítási ellátásokhoz	76 048,0	43 377,0	57,0%
Helyi önkormányzatok támogatása	53 970,8	65 609,1	121,6%
Támogatás az önkormányzati adósságok törlesztéséhez	61,0		
KAMATKIADÁSOK	71 233,4	40 162,2	56,4%
TÁRSADALMI ÖNSZERVEZŐDÉSEK TÁMOGATÁSA	943,7	952,5	100,9%
KORMÁNYZATI RENDKIVÜLI KIADÁSOK	355,9	314,9	88,5%
KEZESSÉGÉRVÉNYESÍTÉS	852,4	370,6	43,5%
EGYÉB KIADÁSOK	13 551,4	3 234,3	23,9%
TARTALÉKOK			
Rendkívüli kormányzati intézkedések			
Céltartalékok			
Országvédelmi Alap			
HOZZÁJÁRULÁS AZ EU KÖLTSÉGVETÉSÉHEZ	11 259,0	19 373,0	172,1%
ÁLLAMI VAGYONNAL KAPCSOLATOS KIADÁSOK	20 869,5	20 694,0	99,2%
ELKÜLÖNÍTETT ÁLLAMI PÉNZALAPOK	35 167,1	45 915,9	130,6%
KÖZPONTI NUKLEÁRIS PÉNZÜGYI ALAP	3 358,8	3 132,2	93,3%
NEMZETI FOGLALKOZTATÁSI ALAP	28 244,2	29 690,9	105,1%
Passzív kiadások	3 576,5	4 116,8	115,1%
Startmunka-program	17 770,5	18 709,8	105,3%
EU-s elő- és társfinanszírozás	2 987,1	4 990,4	167,1%
Egyéb kiadások	3 910,1	1 873,9	47,9%
WMÁB KÁRTALANÍTÁSI ALAP	0,0	0,0	205,7%
NEMZETI KUTATÁSI, FEJLESZTÉSI ÉS INNOVÁCIÓS ALAP	1 921,7	5 716,2	297,5%
BETHLEN GÁBOR ALAP	968,9	6 138,3	633,6%
NEMZETI KULTURÁLIS ALAP	673,6	1 238,3	183,8%
SZÖVETKEZETI HITELINTÉZETEK INTEGRÁCIÓS ALAPJA	0,0	0,0	
TÁRSADALOMBIZTOSÍTÁSI ALAPOK	396 688,2	403 315,7	101,7%
NYUGDÍJBIZTOSÍTÁSI ALAP	244 516,9	250 620,5	102,5%
Nyugellátások	242 872,1	249 387,5	102,7%
TB költségvetési szervek kiadásai	1 261,4	858,4	68,0%
Egyéb kiadások	383,4	374,6	97,7%
Költségvetési befizetés			
EGÉSZSÉGBIZTOSÍTÁSI ALAP	152 171,3	152 695,2	100,3%
Táppénz	5 790,7	6 677,2	115,3%
GYED	8 417,6	9 638,2	114,5%
EA egyéb pénzbeli ellátásai	4 663,1	4 779,0	102,5%
Rokkantsági, rehabilitációs ellátások	27 253,0	25 952,0	95,2%
Gyógyító megelőző ellátás	72 009,4	70 165,6	97,4%
Gyógyszertámogatás	25 881,2	27 167,8	105,0%
Gyógyászati segédeszköz támogatás	4 936,9	5 160,8	104,5%
EA egyéb természetbeni ellátásai	1 799,3	1 644,6	91,4%
TB költségvetési szervek kiadásai	840,5	671,7	79,9%
Egyéb kiadások	579,6	838,4	144,7%
KÖZPONTI KÖLTSÉGVETÉS	9 549,4	113 098,7	1184,4%
ELKÜLÖNÍTETT ÁLLAMI PÉNZALAPOK	-1 170,7	13 254,4	-1132,2%
TÁRSADALOMBIZTOSÍTÁSI ALAPOK	26 609,2	12 000,9	45,1%
ebből: Nyugdíjbiztosítási Alap	20 317,4	10 362,5	51,0%
Egészségbiztosítási Alap	6 291,8	1 638,4	26,0%
KÖZPONTI ALRENDSZER ÖSSZESEN	34 987,9	138 354,0	395,4%

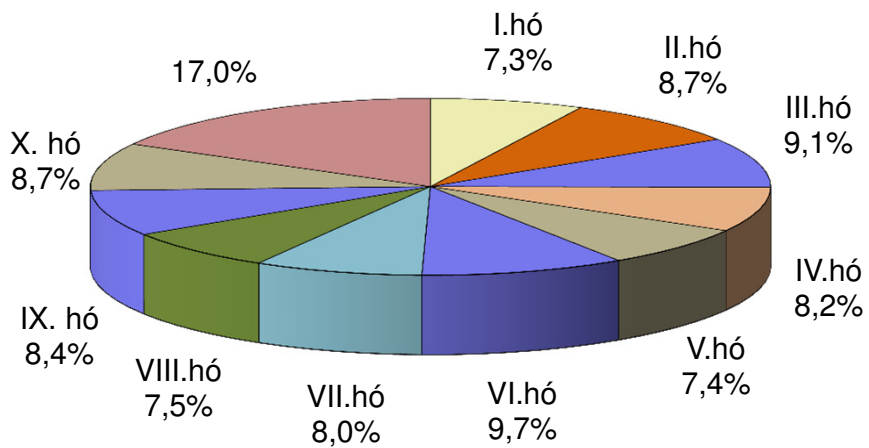
A központi költségvetés fősszegeinek alakulása és az egyenleg változása 2015. évben



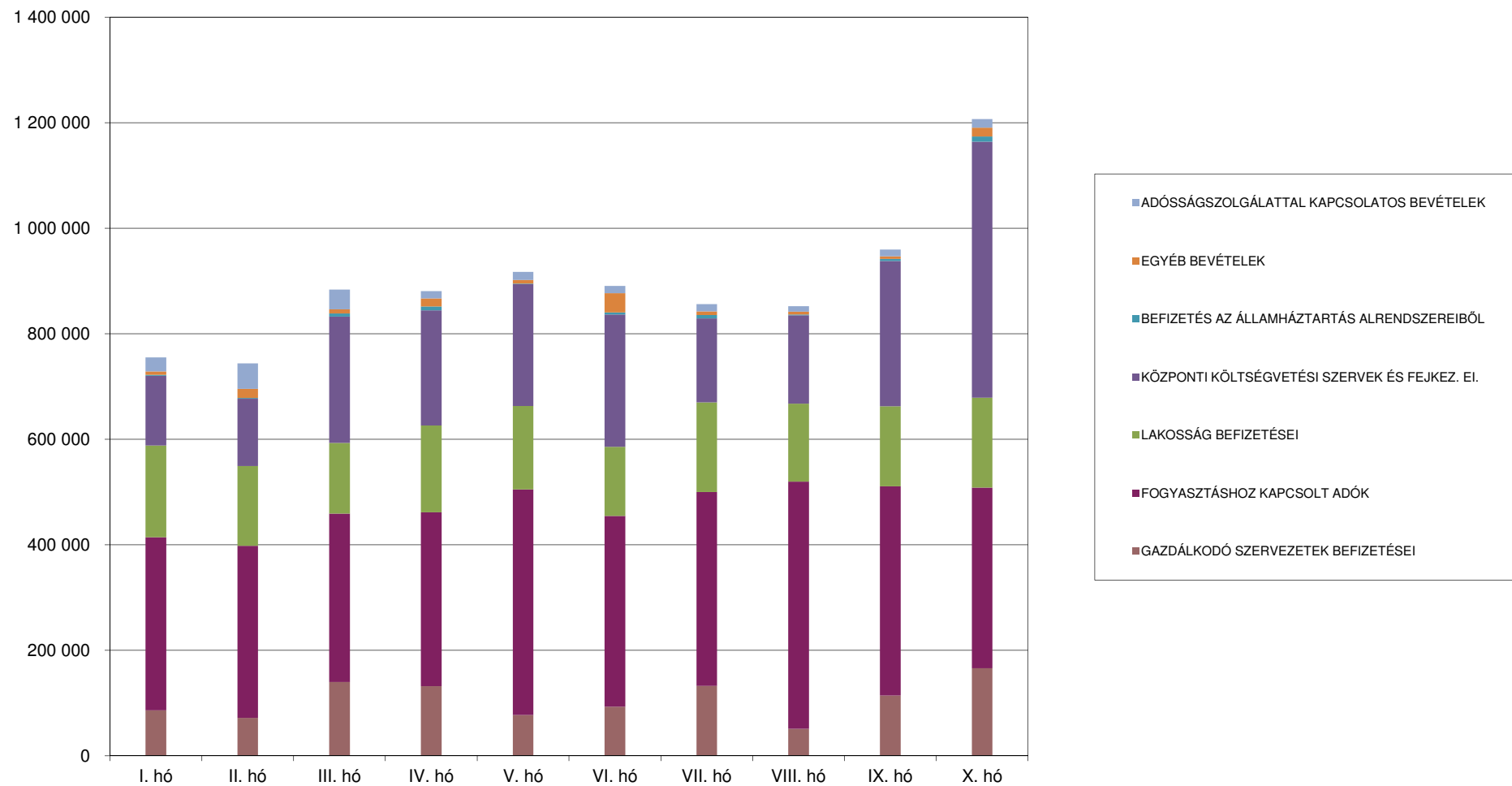
A központi költségvetés 2015. évi bevételeinek havonkénti alakulása az éves előirányzat százalékában



A központi költségvetés 2015. évi kiadásainak havonkénti alakulása az éves előirányzat százalékában



A központi költségvetés bevételeinek alakulása bevételcsoportonként 2015. évben



A központi költségvetés kiadásainak havonkénti alakulása kiadáscsoportonként 2015. évben

