

**TÁJÉKOZTATÓ\***  
*az államháztartás központi alrendszerének  
2019. augusztus végi helyzetéről*

**2019. szeptember**

---

\* Az államháztartás központi alrendszerének havonkénti részletes adatai megtalálhatók a Magyar Államkincstár honlapján (<http://www.allamkincstar.gov.hu>).

## ÖSSZEFOGLALÁS

A kormány eredményes gazdaságpolitikája a költségvetés egyensúlyának fenntartása mellett biztosítani tudja a vállalkozói közterhek mérséklését, a családtámogatási intézkedések fedezetének megteremtését, valamint a hazai és uniós fejlesztésekhez szükséges forrásokat.

Az év egészére kitűzött, a GDP-arányában meghatározott 1,8 százalékos hiánycél mindezek figyelembevételével továbbra is tartható, elérhető.

Miután az államháztartás központi alrendszerének hiánya idén augusztusban 158,0 milliárd forint volt, így a deficit az év első nyolc hónapjában 510,8 milliárd forintot tett ki. Ez az éves tervek 51,2 százalékát jelenti, ami időarányosan összhangban van az elkövetkezendő hónapokra várható bevételek és kiadások várható teljesülésével. Ennek alapját az elmúlt időszak gazdasági folyamatai, illetve korábban meghozott kormányzati intézkedések – különösen a 2016-ban megkötött bérmegállapodás és a Gazdaságvédelmi Akcióterv elindult elemei – teremtették meg, amelyek hozzájárulnak a költségvetés stabilitásának fenntartásához, valamint a kormány társadalompolitikai céljainak eléréséhez.

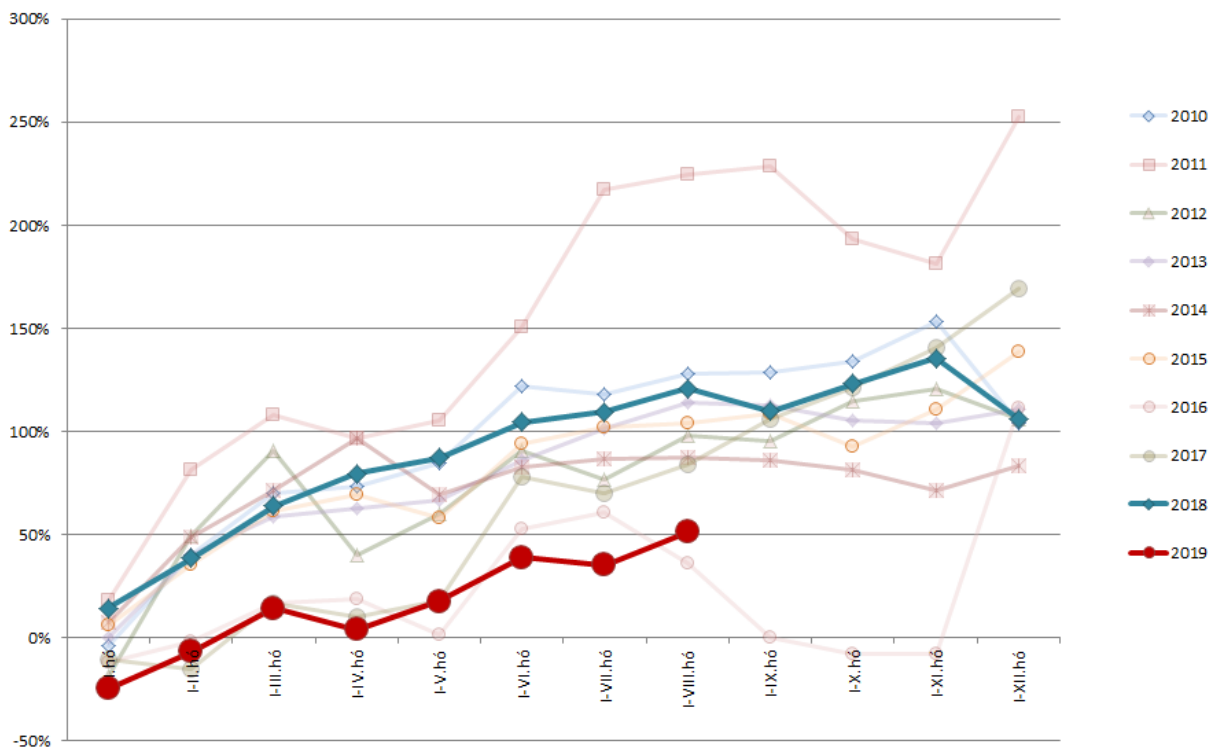
Azon túl, hogy a foglalkoztatottak létszáma hónapok óta meghaladja a 4,5 millió főt, amire a rendszerváltás óta nem volt példa, a keresetek szintén kétszámjegyű emelkedést mutatnak. Ennek nyomán a bérből és munkából élők egyre több pénzt vihetnek haza, az adócsökkentéseknek és adókedvezményeknek köszönhetően pedig még tovább javul a családok anyagi helyzete. Mindez megmutatkozik a költségvetési bevételek alakulásában is: augusztussal bezárólag általános forgalmi adóból 67,7; személyi jövedelemadóból 67,0; míg szociális hozzájárulási adóból és a foglalkoztatáshoz kapcsolódó járulékokból 65,8 százaléka teljesült az éves előirányzatnak.

A kiadási oldalon egyrészt az látható, hogy a gazdasági növekedés elősegítését szem előtt tartva folytatódott az uniós támogatások megelőlegezése (az év első nyolc hónapjában teljesült 952,5 milliárd forint uniós kiadással szemben az utófinanszírozás alapján eddig 467,3 milliárd forint bevételt könyvelhetett el a nemzeti költségvetés).

Másrészt hazai forrás biztosítja többek között a lakosság életkörülményeinek javítását célzó Modern Városok Program és a Magyar Falu Program alprogramjainak megvalósítását, az ország számos részén a közút- és vasúthálózat felújítását, illetve ösztönzi a vállalkozások termelékenységének növelését szolgáló beruházásokat. A gyermekvállalás népszerűsítése és a gyermeknevelés támogatása érdekében júliustól elindult a Családvédelmi Akcióterv legtöbb eleme, míg az iskolakezdésre való tekintettel a szeptemberi családtámogatásokat – többek között a családi pótlékot – már augusztusban megkaphatták az érintettek, ami 30,7 milliárd forint előrehozott kiadási tételt jelentett.

Az államháztartás központi alrendszerén belül az év első nyolc hónapjában a központi költségvetés hiánya 589,3 milliárd forintot tett ki, az elkülönített állami pénzalapok 81,8 milliárd forintos többletet értek el, a társadalombiztosítás pénzügyi alapjai pedig 3,3 milliárd forintos deficittel zártak.

**A központi alrendszer egyenlege  
az előirányzat százalékában**



Az államháztartás központi alrendszerének 2019. augusztus végi főbb pénzforgalmi adatai a következők:

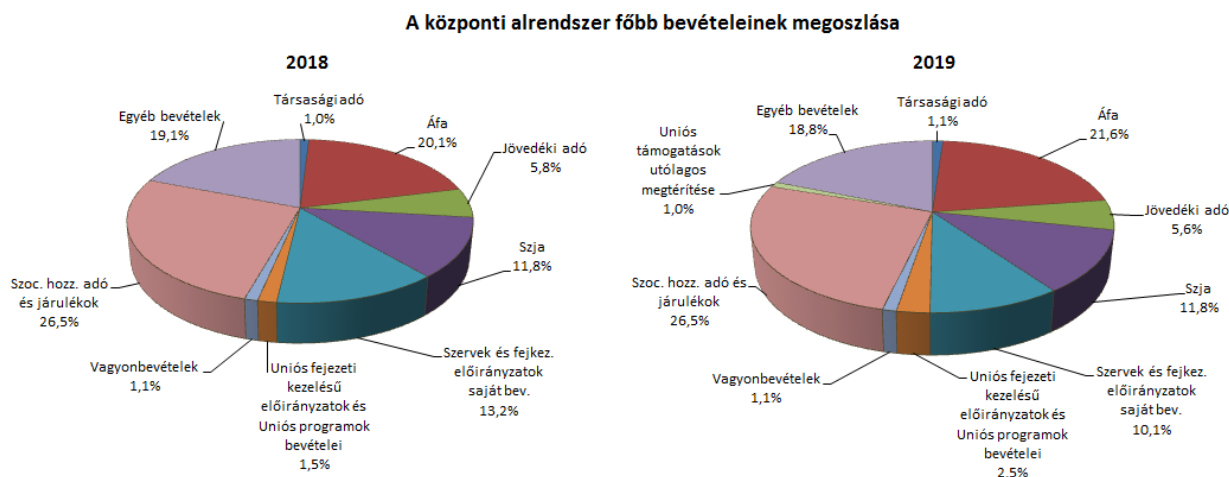
	2018. évi előzetes tény milliárd forintban (1)	2018. I-VIII. hó tény milliárd forintban (2)	tény=100% Index (%) (2/1)	2019. évi törvényi előirányzat milliárd forintban (1)	2019. I-VIII. hó tény milliárd forintban (2)	előirányzat=100% Index (%) (2/1)
<b>Központi költségvetés egyenlege</b>	<b>-1 368,8</b>	<b>-1 708,0</b>	124,8	<b>-985,7</b>	<b>-589,3</b>	59,8
bevétel:	13 594,0	8 008,2	58,9	13 077,9	9 129,4	69,8
kiadás:	14 962,8	9 716,2	64,9	14 063,6	9 718,7	69,1
<b>Elkülönített állami pénzalapok egyenlege</b>	<b>7,6</b>	<b>21,8</b>	286,8	<b>-12,7</b>	<b>81,8</b>	
bevétel:	575,4	333,9	58,0	609,4	422,1	69,3
kiadás:	567,8	312,1	55,0	622,1	340,3	54,7
<b>Társadalombiztosítási alapok egyenlege</b>	<b>-83,9</b>	<b>40,0</b>		<b>0,0</b>	<b>-3,3</b>	
bevétel:	5 703,6	3 798,8	66,6	5 893,1	3 906,0	66,3
kiadás:	5 787,5	3 758,8	64,9	5 893,1	3 909,3	66,3
<b>Egyenleg összesen</b>	<b>-1 445,1</b>	<b>-1 646,2</b>	113,9	<b>-998,4</b>	<b>-510,8</b>	51,2
bevétel:	19 873,0	12 140,9	61,1	19 580,4	13 457,5	68,7
kiadás:	21 318,1	13 787,1	64,7	20 578,8	13 968,3	67,9

# I.

## A KÖZPONTI ALRENDSZER PÉNZÜGYI FOLYAMATAINAK ALAKULÁSA

### 1. A FŐBB BEVÉTELEK

A központi alrendszer 2019. augusztus végi 13 457,5 milliárd forint összegű bevételei az előző év azonos időszakához képest 1316,6 milliárd forinttal, 10,8%-kal magasabb összegben alakultak. Ezen belül kiemelhető, hogy növekedtek az általános forgalmi adóból, a személyi jövedelemadóból és a jövedéki adóból, valamint a szociális hozzájárulási adóból és a biztosítottak által fizetett nyugdíj-, egészségbiztosítási és munkaerő-piaci járulékokból származó bevételek. Mindezek mellett magasabb összegben teljesültek az uniós programok bevételei, az uniós támogatások utólagos megtérítése, valamint a kamatbevételek is.



A bevételek közül a **társasági adó** mérleg soron az év első nyolc hónapjában 150,6 milliárd forint realizálódott, amely az előző év azonos időszakának bevételeit 32,8 milliárd forinttal haladta meg. A bázisévhez viszonyítva az eltérést a magasabb adóelőleg-kötelezettségek okozzák, amit részben ellensúlyozott a 2018. évi adóelőleg-kiegészítést érintő rendelkezések 2019 januárjára történő áthúzóadásához kötődően megemelkedett kiutalás.

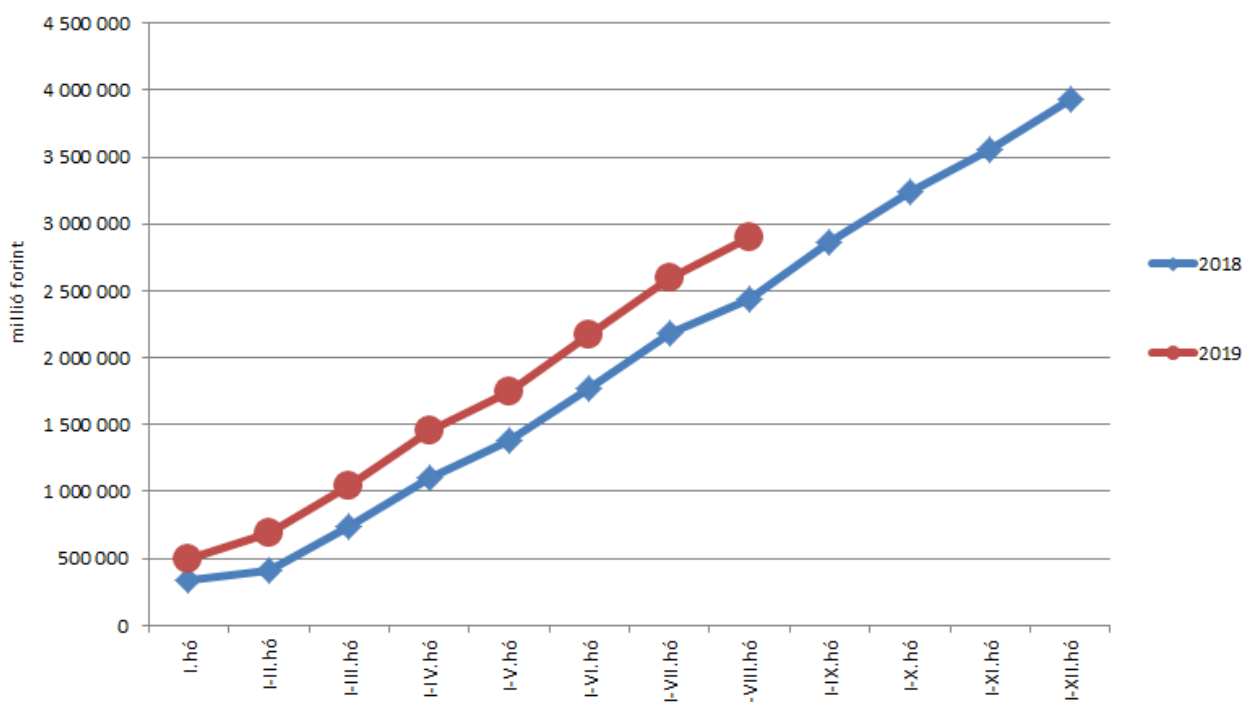
Az **egyéb központosított bevételekből** augusztus végéig összesen 376,2 milliárd forint bevétel teljesült, amely a törvényi előirányzat 73,2%-ának felel meg. Ezen belül kiemelendő az elektronikus útdíj 140,8 milliárd forintot kitevő összege.

**Egyéb központosított bevételek alakulása (millió forint)**

Megnevezés	2018. I-VIII. hó	2019. I-VIII. hó	Eltérés	
			millió forint	%
Rehabilitációs hozzájárulás	67 586,1	75 137,0	7 550,9	111,2
Környezetvédelmi termékdíjak	42 354,0	44 960,9	2 606,9	106,2
Vízkészletjárulék	9 211,6	8 472,3	-739,3	92,0
Hulladéklerakási járulék	9 756,7	11 664,8	1 908,1	119,6
Elektronikus útdíj	119 582,4	140 790,5	21 208,1	117,7
Korkedvezmény-biztosítási járulék	5,3	7,0	1,7	132,1
Időalapú útdíj	48 492,5	53 292,3	4 799,8	109,9
Bírságok és függő tételek	29 684,2	34 237,2	4 553,0	115,3
Egyéb tételek összesen	6 714,7	7 657,2	942,5	114,0
<b>Összesen</b>	<b>333 387,5</b>	<b>376 219,2</b>	<b>42 831,7</b>	<b>112,8</b>

Az év első nyolc hónapjában az **általános forgalmi adóból** 2903,7 milliárd forint bevétel keletkezett a költségvetésnek, ami az egy évvel korábbi bevételt 463,7 milliárd forinttal haladta meg. A befizetések és a kiutalások alakulása a következők szerint változott:

**Általános forgalmi adó**



**Általános forgalmi adó bevétel alakulása (milliárd forint)**

Megnevezés	2018. I-VIII. hó	2019. I-VIII. hó	Eltérés	
			Mrd Ft	%
<b>Befizetés</b>	4 477,6	4 999,3	521,7	111,7
<b>Kiutalás</b>	2 037,6	2 095,6	58,0	102,8
<b>Egyenleg</b>	<b>2 440,0</b>	<b>2 903,7</b>	<b>463,7</b>	<b>119,0</b>

A belföldi, az import és dohánytermékek utáni áfabevétel egyaránt növekedett. A belföldi befizetések növekedése elsősorban a kereskedelemhez és a feldolgozóiparhoz köthető. A dohánytermékek utáni bevételek előző évhez viszonyított növekedését elsősorban a magasabb cigarettaforgalom, a 2018. szeptemberi és a 2019. januári és júliusi adómérték-emelés határozza meg. Az import utáni befizetések növekedésének hátterében a forgalom bővülése áll. A kiutalások növekedésének hátterében elsősorban az adózási minősítéshez köthető kiutalási határidők 2018. év eleji változása áll.

A **jövedéki adóból** származó bevétel az év első nyolc hónapjában 758,2 milliárd forintot tett ki, amely 56,0 milliárd forinttal magasabb az egy évvel korábbi bevételnél. A bevételek megoszlása a következők szerint alakult:

**Jövedéki adó bevétel alakulása (milliárd forint)**

Megnevezés	2018. I-VIII. hó	2019. I-VIII. hó	Eltérés	
			Mrd Ft	%
<b>Üzemanyag jövedéki adó</b>	422,5	445,3	22,8	105,4
<b>Dohánygyártmány jövedéki adó</b>	218,1	238,4	20,3	109,3
<b>Egyéb termék jövedéki adó</b>	61,3	61,1	-0,2	99,7
<b>Import jövedéki adó és energiaadó</b>	0,3	13,4	13,1	4466,7
<b>Jövedéki adók összesen</b>	<b>702,2</b>	<b>758,2</b>	<b>56,0</b>	<b>108,0</b>

Az üzemanyagok utáni bevétel növekedését elsősorban a magasabb üzemanyag-forgalom indokolja. A dohánytermékek utáni bevételek emelkedésének hátterében főként a nagyobb cigarettaforgalom és az adómérték-emelés áll. A bevételek növekedéshez hozzájárult az is, hogy 2019. január 1-jétől az energiaadó a jövedéki adó soron szerepel.

A **pénzügyi tranzakciós illetékből** származó bevétel augusztus végéig 161,6 milliárd forintot tett ki, amely az egy évvel korábbi bevételnél 7,6 milliárd forinttal magasabb. A növekedés hátterében a pénzforgalmi szolgáltatók és a Kincstár egyaránt magasabb befizetése áll.

A **személyi jövedelemadó** államháztartási szintű bevétele az év első nyolc hónapjában 1581,9 milliárd forint volt, amely 150,1 milliárd forinttal magasabb az egy évvel korábbi összegnél. A bázisidőszaktól való eltérés oka a magasabb bérkiáramlás miatti befizetésnövekedés. Az előző év azonos időszakához képest a befizetések és a kiutalások arányát a következő táblázat részletezi:

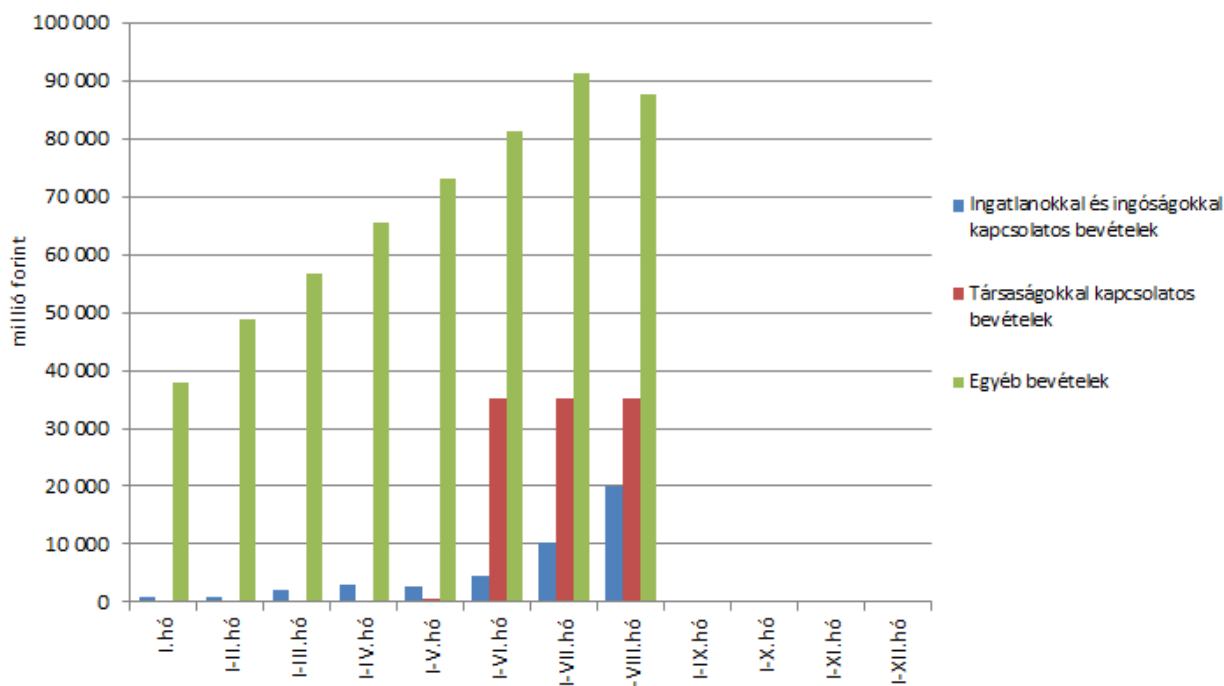
**Személyi jövedelemadó bevétel alakulása (milliárd forint)**

Megnevezés	2018. I-VIII. hó	2019. I-VIII. hó	Eltérés	
			Mrd Ft	%
<b>Befizetés</b>	1 538,7	1 710,2	171,5	111,1
<b>Kiutalás</b>	106,9	128,3	21,4	120,0
<b>Egyenleg</b>	<b>1 431,8</b>	<b>1 581,9</b>	<b>150,1</b>	<b>110,5</b>

A „**Központi Maradványalapba történő befizetések**” mérlegsorra, a költségvetési szervek és a szakmai fejezeti kezelésű előirányzatok terhére az év első nyolc hónapjában összesen 266,2 milliárd forint maradvány került befizetésre, amely 80,5 milliárd forinttal több, mint az előző év azonos időszakában.

Az **állami vagyonnal kapcsolatos befizetések** első nyolchavi összege 142,9 milliárd forint volt, melynek meghatározó tételei a frekvenciahasználati jogosultság értékesítéséből származó befizetés, az osztalékbevételek, illetve a CO<sub>2</sub>-kvóták értékesítési bevételei voltak. A befizetések összetételét a következő diagram szemlélteti:

**Állami vagyonnal kapcsolatos befizetések a 2019. évben**



Az **uniós bevételek** főszabály szerint a XLII. A költségvetés közvetlen bevételei és kiadásai fejezetbe érkeznek, ezek kimutatására szolgál az „Uniós programok bevételei” mérlegsor, valamint az „Egyéb uniós bevételek” mérlegsor.

Az „**Uniós programok bevételei**” mérlegsoron 2019. augusztus végéig 335,4 milliárd forint bevétel keletkezett, mely az éves előirányzat 24,9%-os teljesítését jelenti.

A „Egyéb uniós bevételek” soron belül a vámbeszedési költség megtérítése 10,9 milliárd forintot tett ki augusztus végéig. Ez az összeg az éves előirányzat 73,0%-a, és 0,5 milliárd forinttal haladta meg a 2018. év azonos időszakában keletkezett bevételt. A vámbevétel túlteljesülésének háttérében az előzetesen vártnál nagyobb mértékben kiszabott vámösszeg áll. Az „Uniós támogatások utólagos megtérítése” soron 2019. augusztus végéig 131,0 milliárd forint bevétel keletkezett, mely az éves előirányzat 109,2%-a.

A **szociális hozzájárulási adóból és járulékokból** származó augusztus végi bevételek alakulását a következő táblázat mutatja be:

**A szociális hozzájárulási adóból és járulékokból származó bevételek alakulása (milliárd forint)**

Megnevezés	2018. I-VIII. hó	Az alap I-VIII. havi bevételén belüli aránya (%)	2019. I-VIII. hó	Az alap I-VIII. havi bevételén belüli aránya (%)	Eltérés	
					Mrd Ft	%
<b>Nyugdíjbiztosítási Alap</b>	2 169,2	97,1	2 230,5	98,2	61,3	102,8
<b>Egészségbiztosítási Alap</b>	918,9	58,7	1 140,4	69,8	221,5	124,1
<b>Nemzeti Foglalkoztatási Alap</b>	130,7	57,0	189,2	61,7	58,5	144,8
<b>Összesen</b>	<b>3 218,8</b>		<b>3 560,1</b>		<b>341,3</b>	<b>110,6</b>

A Nyugdíjbiztosítási Alap 2019. I-VIII. havi bevételeinek döntő része, 98,2%-a a szociális hozzájárulási adóból és járulékokból származik. Az e jogcímenek elszámolt 2230,5 milliárd forint 2,8%-kal, 61,3 milliárd forinttal haladta meg az előző év azonos időszakának bevételeit. A szociális hozzájárulási adó Nyugdíjbiztosítási Alapot megillető hányada a 2018. évi 79,5%-ról 70,22%-ra csökkent, így a tárgyévi magasabb teljesítés a megosztási arány csökkenésének és a keresetkiáramlás jelentős növekedésének egymást ellensúlyozó eredménye. A szociális hozzájárulási adó mértéke 2019. július 1-jétől 19,5%-ról 17,5%-ra csökkent. Az adócsökkentés pénzforgalomra gyakorolt hatása első alkalommal a tárgyhavi befizetésekben mutatkozott meg.

A biztosítottak által fizetendő nyugdíjjárulék mértéke a 2019. évben változatlanul 10%, a munkaviszonyban foglalkoztatott saját jogú nyugdíjas munkavállalók a tárgyévben mentesülnek a fizetési kötelezettség alól. E bevételi jogcímet nem érinti a megosztási arány változása, így az I-VIII. hónapban 91,6 milliárd forinttal magasabb összegben, 10,5%-kal nagyobb volumenben teljesült a tavalyi év azonos időszakához képest. A jelentős mértékű járulékbevétel-növekedés oka a 2019. első félévben tapasztalt 110,6%-os mértékű átlagkereset-növekedés, ami magában foglalja a minimálbér és a garantált bérminimum emelkedésének hatását is.

Az **Egészségbiztosítási Alap** esetében a **szociális hozzájárulási adóból és járulékokból** származó I-VIII. havi bevétel az alap összes bevételének 69,8%-át tette ki. A 2019. augusztus végi szociális hozzájárulási adó- és járulékbevételek (1140,4 milliárd forint) 24,1%-kal, 221,5 milliárd forinttal haladták meg az előző év azonos időszakának a bevételeit. A tárgyévi magasabb teljesülés oka, hogy a szociális hozzájárulási adó



Egészségbiztosítási Alapot megillető hányada a 2018. évi 20,5%-ról 27,31%-ra emelkedett. A bevételek emelkedéséhez hozzájárult még a növekvő bruttó keresetkiáramlás. A biztosított egészségbiztosítási járulék mértéke a 2019. évben változatlanul 7%. Az első nyolc hónapban a szociális hozzájárulási adóból és járulékokból származó bevételek az éves törvényi előirányzat 65,7%-át tették ki.

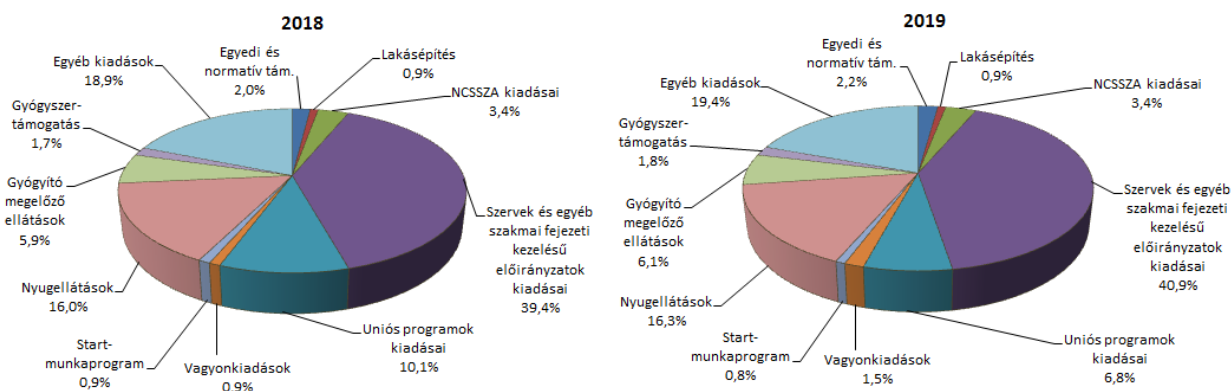
A szociális hozzájárulási adó megfizetett összegének 2,47%-a a **Nemzeti Foglalkoztatási Alapot** (NFA) illeti meg, melyből augusztus végéig 44,0 milliárd forint bevétel folyt be. 2018-ban e címen nem származott bevétel, mivel a szociális hozzájárulási adóból az NFA nem részesült. Az egészségbiztosítási és munkaerő-piaci járulék NFA-t megillető hányada 145,2 milliárd forint lett, mely 14,5 milliárd forinttal haladta meg az előző év azonos időszakának értékét.

Az I-VIII. hónapban az Egészségbiztosítási Alap összes bevételének 2,5%-a származott az **egészségügyi hozzájárulásból**, ez az alapnak 41,2 milliárd forint bevételt jelentett. 2019. augusztus végéig az egészségügyi hozzájárulásból származó bevétel 83,0 milliárd forinttal maradt el az előző év azonos időszakának a bevételétől. A tárgyévi alacsonyabb teljesítés oka, hogy az egészségügyi hozzájárulás adónem beolvadt a szociális hozzájárulási adóba, ennek hatása a pénzforgalomban 2019 februárjától érzékelhető.

## 2. A FŐBB KIADÁSOK

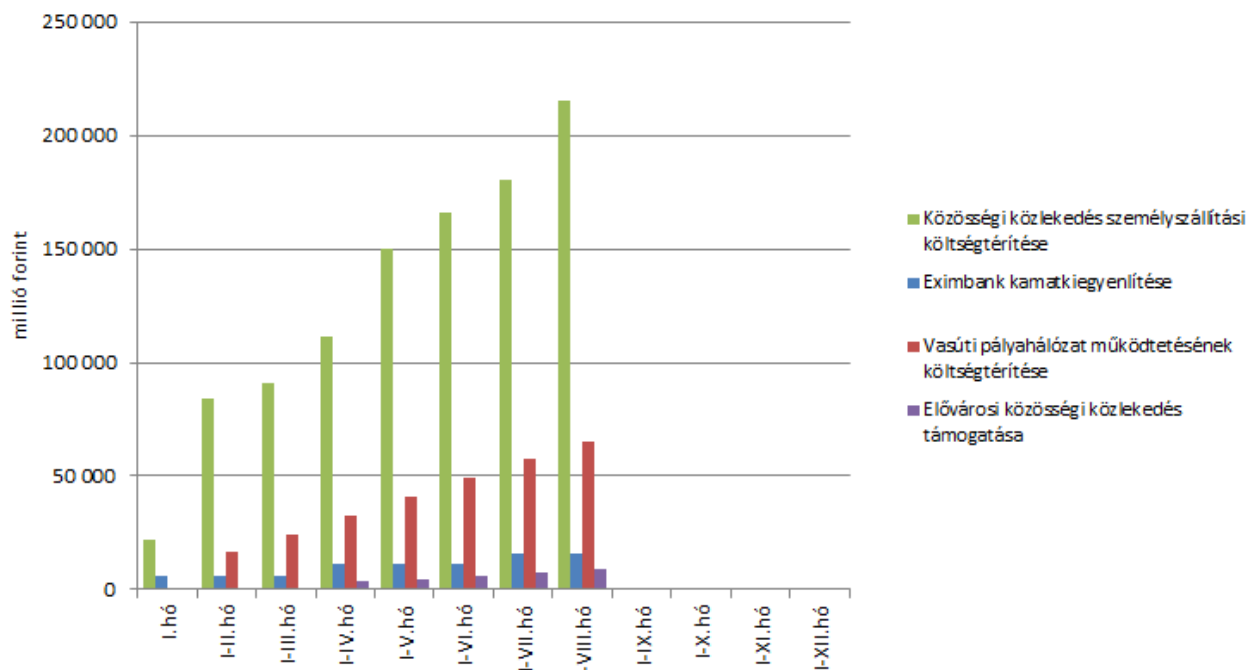
A központi alrendszer 2019. augusztus végi 13 968,3 milliárd forint összegű kiadásai 181,2 milliárd forinttal, 1,3%-kal haladták meg az elmúlt év azonos időszakának teljesítését. Magasabban alakultak a 2018. év azonos időszakához képest – többek között – a költségvetési szervek kiadásai, az egyéb szakmai fejezeti kezelésű előirányzatok kiadásai, az EU költségvetéséhez történő hozzájárulás, az állami vagyonnal kapcsolatos kiadások, valamint a nyugellátásokra fordított összegek. Az uniós kiadások viszont mérséklődtek az előző évi augusztus végi kiadásokhoz képest.

A központi alrendszer főbb kiadásainak megoszlása



Az **egyedi és normatív támogatásokra** fordított kiadások az év első nyolc hónapjában 305,9 milliárd forintot tettek ki, amely összességében 11,8%-kal haladta meg az előző év azonos időszakának teljesítési értékét. Az eltérés alapvetően a vasúti és az autóbuszos személyszállítási költségtérítések magasabb összegű kifizetéseire vezethetőek vissza. A kiadások meghatározó tételeit jelentő közösségi közlekedés személyszállítási és vasúti pályahálózat-működtetési költségtérítés, valamint az elővárosi közösségi közlekedés támogatása kapcsán közszolgáltatási szerződésekben, az Eximbank Zrt. részére nyújtott kamatkiegymelés esetében pedig jogszabályban meghatározott ütemezés alapján fizet az állam. A főbb tételek alakulását a következő diagram szemlélteti:

### Egyedi és normatív támogatások a 2019. évben



A **lakásépítési támogatásokra** fordított kiadások augusztus végéig 119,6 milliárd forintot tettek ki, ami 2,1 milliárd forinttal alacsonyabb a 2018. év azonos időszakához viszonyítva. Az eltérést elsősorban a kifizetések havi szezonalitása magyarázza. Ezenfelül a kifizetéseket a lakástakarék-pénztári megtakarítások után fizetett állami támogatások összegének emelkedése és az árfolyam- és a referenciahozamok, valamint a további konstrukciókat igénybe vevők létszámának alakulása is befolyásolta.

A **Nemzeti Család- és Szociálpolitikai Alap** a családi támogatásokat, a korhatár alatti ellátásokat, a jövedelempótló és jövedelemkiegészítő szociális támogatásokat, valamint a különféle jogcímen adott térítéseket tartalmazza. A főbb támogatásokat az alábbi táblázat részletezi:

Megnevezés	2018. I-VIII. hó	2019. I-VIII. hó	Eltérés	
			Mrd Ft	%
<b>Családi támogatások</b>	<b>302,8</b>	<b>298,8</b>	<b>-4,0</b>	<b>98,7</b>
<i>Ebből:</i>				
<i>családi pótlék</i>	232,8	232,5	-0,3	99,9
<i>gyermekgondozást segítő ellátás</i>	47,3	44,0	-3,3	93,0
<i>gyermeknevelési támogatás</i>	8,7	8,2	-0,5	94,3
<i>életkezdesi támogatás</i>	5,4	5,5	0,1	101,9
<b>Korhatár alatti ellátások</b>	<b>62,0</b>	<b>61,7</b>	<b>-0,3</b>	<b>99,5</b>
<i>Ebből:</i>				
<i>korhatár előtti ellátás és táncművészeti életjára</i>	12,1	13,6	1,5	112,4
<i>szolgálati járandóság</i>	49,9	48,1	-1,8	96,4
<b>Jövedelempótló és jövedelemkiegészítő szociális támogatások</b>	<b>86,1</b>	<b>95,7</b>	<b>9,6</b>	<b>111,1</b>
<i>Ebből:</i>				
<i>járási szociális feladatok ellátása</i>	40,5	51,2	10,7	126,4
<i>fogyatékosági támogatás és vakok személyi járadék</i>	26,2	26,4	0,2	100,8
<i>politikai rehabilitációs és más nyugdíj-kiegészítések</i>	10,4	9,4	-1,0	90,4
<b>Különféle jogcímen adott térítések</b>	<b>15,3</b>	<b>15,5</b>	<b>0,2</b>	<b>101,3</b>
<i>Ebből:</i>				
<i>közgyógyellátás</i>	10,5	10,7	0,2	101,9
<b>Összesen</b>	<b>466,2</b>	<b>471,7</b>	<b>5,5</b>	<b>101,2</b>

A **családi támogatásokra** idén augusztus végéig összesen 298,8 milliárd forintot fordítottak, amely a 2018. évi első nyolchavi kiadástól 4,0 milliárd forinttal maradt el. Ezt döntő részben a gyermekgondozást segítő ellátásra kifizetett összegnek az előző év azonos időszakához viszonyított mérséklődése magyarázza, melynek hátterében az áll, hogy a kisgyermeket nevelők közül többen szereznek jogosultságot a biztosítási alapú és a gyermekgondozást segítő ellátásnál magasabb összegű gyermekgondozási díjra. Kiemelhető, hogy a családtámogatási törvény végrehajtási rendeletének megfelelően, az iskolakezdés megkönnyítése érdekében – hasonlóan az előző évhez – a fentebb említett családi támogatások szeptemberben esedékes összege is – az augusztus hónapban esedékes összeg mellett – augusztusban került kifizetésre az érintett családok részére. Ez 30,7 milliárd forintot tett ki. Emellett a gyermekek védelméről és a gyámügyi igazgatásról szóló 1997. évi XXXI. törvény alapján a rendszeres gyermekvédelmi kedvezményre jogosultak részére augusztus hónapban átutalásra került az évente két alkalommal járó pénzbeli támogatás és pótlék első üteme. Ezzel a pénzbeli gyermekvédelmi támogatásokra idén kifizetett összeg már meghaladta az 1,7 milliárd forintot.

A **korhatár alatti ellátásokra** 2019. augusztus végéig 61,7 milliárd forintot folyósítottak, mely 0,3 milliárd forinttal alacsonyabb az előző év azonos időszakában e célra kifizetett összegnél. Ebből korhatár előtti ellátásra és táncművészeti életjáradékra 13,6 milliárd forintot fordítottak, a szolgálati járandóságra kifizetett összeg pedig 48,1 milliárd forintot tett ki. Az adatok tartalmazzák ezen ellátások januárban végrehajtott emelésének (a nyugdíjakra vonatkozó szabályok szerint végrehajtott 2,7%-os emelés) hatását is. A korhatár előtti ellátásban és a szolgálati járandóságban részesülők közül azok, akik elérik a nyugdíjkorhatárt, öregségi nyugdíjra válnak jogosulttá. A szolgálati járandóságra fordított kiadás ezzel összefüggésben csökkent. A korhatár előtti ellátásban részesülők létszáma és a kapcsolódó kiadás ugyanakkor növekedett, mivel azok, akik 2014. december 31-e előtt korelőzvényre szereztek jogosultságot, még új belépőként jelenhetnek meg a korhatár előtti ellátásra jogosultak körében.

Idén az első nyolc hónapban a **jövedelem pótló és jövedelemkiegészítő szociális támogatásokra** kifizetett összeg 9,6 milliárd forinttal haladta meg az egy évvel korábbi kiadást. A jövedelem pótló és jövedelemkiegészítő szociális támogatásokon belül a legnagyobb összeget (51,2 milliárd forint) a járási szociális feladatok ellátására fordították, amely közel 1,3-szerese az előző évi augusztus végi kifizetésnek. Ennek oka, hogy 2019. január 1-jétől az ápolási díj rendszere átalakult: a gyermeküket ápolók új ellátásra, a gyermekek otthongondozási díjára váltak jogosulttá, amelynek összege havi 100 000 forint, az ápolási díj összege pedig 15%-kal emelkedett. A fogyatékosági támogatásra 2019. augusztus végéig 26,4 milliárd forintot fizettek ki, januárban ezen ellátásoknál is sor került a 2,7%-os emelésre. Ez esetben is megemlíthető, hogy a fogyatékosági támogatásnál (és a megváltozott munkaképességűek keresetkiegészítésénél is) – az augusztus hónapban esedékes összeg mellett – a szeptemberben esedékes ellátás is augusztusban került kifizetésre. Az előrehozás összege 2,8 milliárd forintot tett ki. A politikai rehabilitációs és más nyugdíj-kiegészítéseknel, továbbá egyéb kisebb ellátásoknál (például mezőgazdasági járadék, házastársi pótlék) csökkenés látható, figyelemmel arra, hogy ezek kifutó jellegű ellátások.

A **különbéle jogcímen adott térítések** 2019. augusztus végi összege nagyságrendjében hasonló volt az előző évi nyolchavi teljesítéshez. A térítéseken belül a legnagyobb összeget, 10,7 milliárd forintot a közgyógyellátásra fizették ki.

A **helyi önkormányzatok** 2019. évi feladataihoz a hatályos költségvetési törvény 728,9 milliárd forint állami támogatást biztosít, ami a 2018. évi 705,4 milliárd forintos eredeti törvényi előirányzatnál 23,5 milliárd forinttal magasabb. E többlet mintegy 60%-a szolgál fedezetül egyes kiemelt fejlesztési többletekre, közel 30%-a gyermekjóléti feladatok támogatására és további 10%-a működési feladatok ellátására lesz fordítható az idei évben. A jelentősebb tételek alakulását a következő táblázat mutatja:

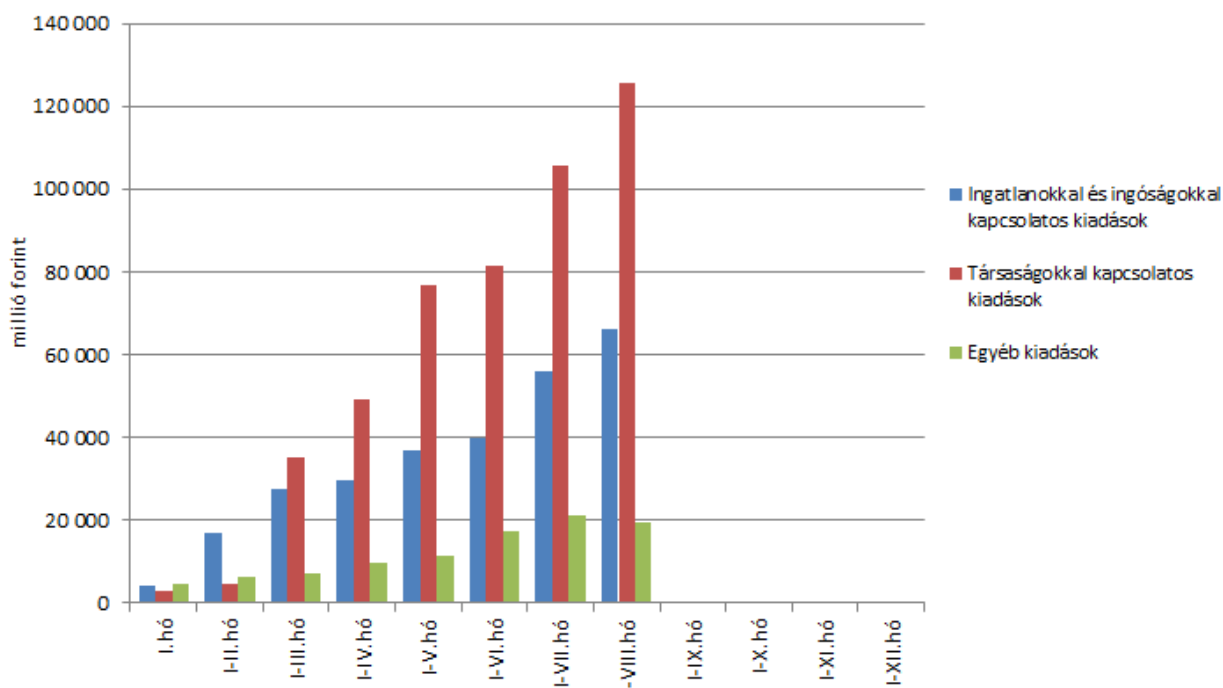
**A helyi önkormányzatok támogatásának alakulása (milliárd forint)**

Megnevezés	2018. I-VIII. hó	2019. I-VIII. hó	Eltérés	
			Mrd Ft	%
<b>A helyi önkormányzatok általános működésének és ágazati feladatainak támogatása</b>	<b>405,0</b>	<b>417,1</b>	<b>12,1</b>	<b>103,0</b>
<i>A helyi önkormányzatok működésének általános támogatása</i>	107,0	106,4	-0,6	99,4
<i>A települési önkormányzatok egyes köznevelési feladatainak támogatása</i>	120,9	123,2	2,3	101,9
<i>A települési önkormányzatok egyes szociális, gyermekjóléti és gyermekékeztetési feladatainak támogatása</i>	150,3	160,6	10,3	106,9
<i>A települési önkormányzatok kulturális feladatainak támogatása</i>	26,8	26,9	0,1	100,4
<b>Helyi önkormányzatok kiegészítő támogatása</b>	<b>26,1</b>	<b>43,1</b>	<b>17,0</b>	<b>165,1</b>
<b>Év közben létrejött új jogcímek kiadásai</b>	<b>51,4</b>	<b>70,7</b>	<b>19,3</b>	<b>137,5</b>
<b>Összesen</b>	<b>482,5</b>	<b>530,9</b>	<b>48,4</b>	<b>110,0</b>

A „**Hozzájárulás az EU költségvetéséhez**” mérlegsoron 2019. augusztus végéig 277,8 milliárd forint kiadás teljesült, ami a törvényi előirányzat 78,9%-a, és a tervezettnél megfelelően alakult. A hozzájárulás 70,2 milliárd forinttal haladta meg a 2018. év azonos időszakában teljesített kiadást.

Az **állami vagyonnal kapcsolatos kiadások** augusztus végi összege 211,5 milliárd forint volt, amelynek nagyságrendjét a társasági vagyonra fordított kifizetések határozták meg. A kiadások összetételét a következő grafikon mutatja:

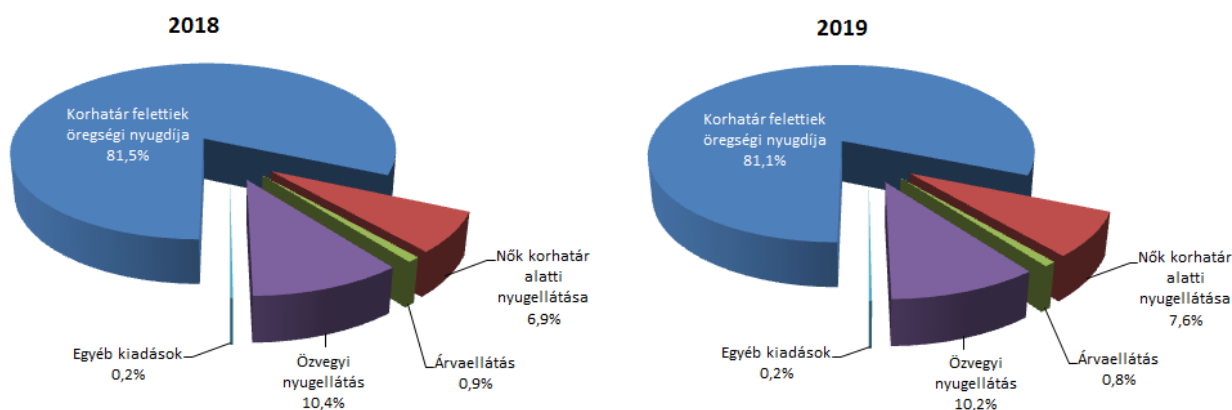
## Állami vagyonnal kapcsolatos kiadások a 2019. évben



Az elkülönített állami pénzalapok kiadásai közül jelentősebb összeget tett ki a **Nemzeti Foglalkoztatási Alapból finanszírozott Start-munkaprogram** kiadása, mely augusztus végéig 105,7 milliárd forintban teljesült. E kiadás az előző év azonos időszakában teljesített összegtől 20,6 milliárd forintra maradt el.

A társadalombiztosítás pénzügyi alapjain belül az I-VIII. hónapban nagyságrendileg kiemelkedő tétel a **Nyugdíjbiztosítási Alapnál** a **nyugellátásokra** fordított 2274,8 milliárd forint. A nyugellátási kiadások ellátási jogcímeinek alakulását a következő ábra mutatja be:

Nyugellátási kiadások ellátási jogcímenként



2019. I-VIII. hónapban a nyugellátásokra fordított kiadások kismértékben elmaradtak az éves törvényi előirányzat időarányos mértékétől. Ennek oka az előirányzat-felhasználás éven belüli létszámalakulást követő hullámzó eloszlása. A korhatáremelés miatt az előző évnek csak az első felében tölthették be az arra jogosultak a törvény által 63,5 évben meghatározott öregségi nyugdíjkorhatárt, a második félévben új jogosultság nem keletkezett, így a korbetöltött nyugellátotti létszám a második félévben folyamatosan csökkent. 2019-ben az év egészében folyik nyugdíj-megállapítás, így a folyamatos létszámnövekedéssel összhangban a második félévben a kiadások jelentős növekedése várható.

A nyugellátásokra fordított kifizetések tartalmazzák az év elején végrehajtott emeléseket, azaz a nyugdíjakba beépült januári 2,7%-os nyugdíjemelés összegét. A nyugdíjemelés mellett további kiadásnövelő hatású a nyugellátottak létszámának és a létszám összetételének a változása, az ún. cserélődési hatás. A nettó átlagkeresetek növekedésével összhangban az új ellátások magasabb összegben kerülnek megállapításra, az újonnan megállapított magasabb összegű nyugellátással rendelkezők aránya pedig nő az állományon belül. Az előző év azonos időszakához képest nyugellátásokra 66,7 milliárd forinttal, 3,0%-kal költött többet a költségvetés, ezen belül a korbetöltött öregségi nyugdíjakra 45,3 milliárd forinttal, a nők 40 éves szolgálati jogviszonyával igényelhető ellátásra 19,6 milliárd forinttal több pénz került kifizetésre.

Az **Egészségbiztosítási Alap** összes kiadásának 27,6%-át a **pénzbeli ellátásokra** fordított összeg adta. Az ellátások részletes bemutatását a következő táblázat tartalmazza:

**Az Egészségbiztosítási Alap pénzbeli ellátásokra fordított kiadásainak alakulása  
(milliárd forint)**

Megnevezés	2018. I-VIII. hó	2019. I-VIII. hó	Eltérés	
			Mrd Ft	%
<b>Pénzbeli ellátások</b>	<b>426,6</b>	<b>449,5</b>	<b>22,9</b>	<b>105,4</b>
<i>Ebből:</i>				
<i>Rokkantsági, rehabilitációs ellátások</i>	190,1	186,2	-3,9	97,9
<i>Gyermekgondozási díj</i>	116,0	129,9	13,9	112,0
<i>Táppénz</i>	74,5	84,4	9,9	113,3

Az Egészségbiztosítási Alapon belül a legnagyobb kiadási előirányzatot képező **gyógyító-megelőző ellátásokra** kifizetett összeg 847,9 milliárd forint volt az első nyolc hónapban, ez 36,8 milliárd forinttal több, mint a bázisidőszak értéke. Az előző évhez viszonyított magasabb összegű kiadás meghatározó részben az összevont szakellátásnál, kisebb részben a háziiorvosi és fogászati ellátás, a művesekezelés és a betegszállítás területén jelentkező, valamint a béremeléssel összefüggő többletfinanszírozásból adódik. (2019. július 1-jétől – az eredetileg 2019. november 1-jétől esedékes béremelés előrehozásával – átlagosan 8%-os bérfeljlesztésben részesült mintegy 78 ezer egészségügyi szakdolgozó, valamint ezen időponttól az egészségügyi szakdolgozói bértábla hatálya alá tartozó több mint 4 ezer védőnő.)

**Gyógyszertámogatásra** az év első nyolc hónapjában 251,8 milliárd forintot költött az egészségbiztosítás, mely 19,0 milliárd forinttal magasabb a 2018. évi I-VIII. havi összegnél.

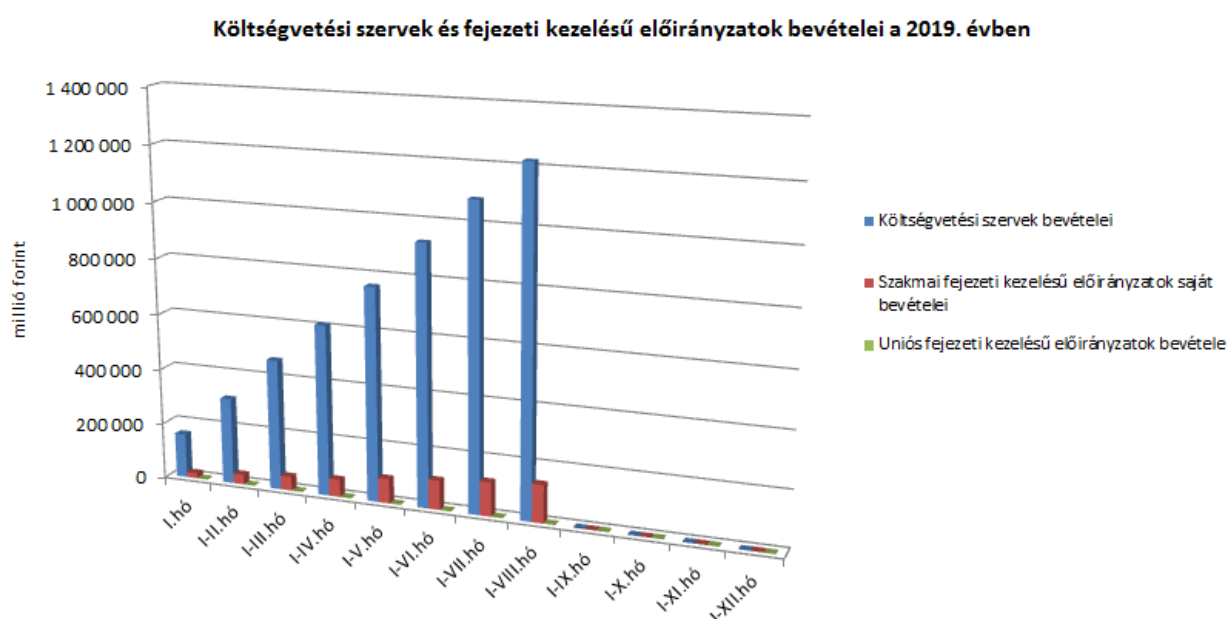
### 3. A KÖLTSÉGVETÉSI SZERVEK ÉS SZAKMAI FEJEZETI KEZELÉSŰ ELŐIRÁNYZATOK ALAKULÁSA

2019 első nyolc hónapjában a **költségvetési szervek bevételei** összesen 1221,3 milliárd forintot tettek ki, amely 15,9%-kal alacsonyabb a 2018. évi első nyolchavi bevételnél. Az intézmények bevételei közül a következő jelentősebb tételek emelhetők ki: 613,6 milliárd forint a Nemzeti Egészségbiztosítási Alapkezelő által az egészségügyi intézményeknek utalt támogatás, valamint 96,7 milliárd forint a 2014-2020 közötti kohéziós politikai operatív programok előirányzat-felhasználási számlájáról közvetlenül érkezett bevétel, több intézmény részére, különböző projektek támogatási előlegeként. Ez utóbbi bevétel a tavalyi év azonos időszakában jóval magasabb volt, meghatározó részben ez magyarázza a két év első nyolchavi bevételei közötti eltérést.

A **szakmai fejezeti kezelésű előirányzatok saját bevételei** 2019 első nyolc hónapjában 136,4 milliárd forintot tettek ki, mely 9,1%-kal alacsonyabb az előző év azonos időszakához képest. A bevételek közül kiemelhetők például az uniós fejlesztések operatív programjai előirányzat-felhasználási keretszámlájára visszautalt összegek.

Az „**Uniós fejezeti kezelésű előirányzatok bevétele**” mérleg soron augusztus hónappal bezárólag 0,9 milliárd forint bevétel került elszámolásra, amely az éves előirányzat 7,9%-a.

A **2019. évi augusztus végi, együttesen több mint 1358 milliárd forint összegű bevételek** megoszlását a következő grafikon szemlélteti:



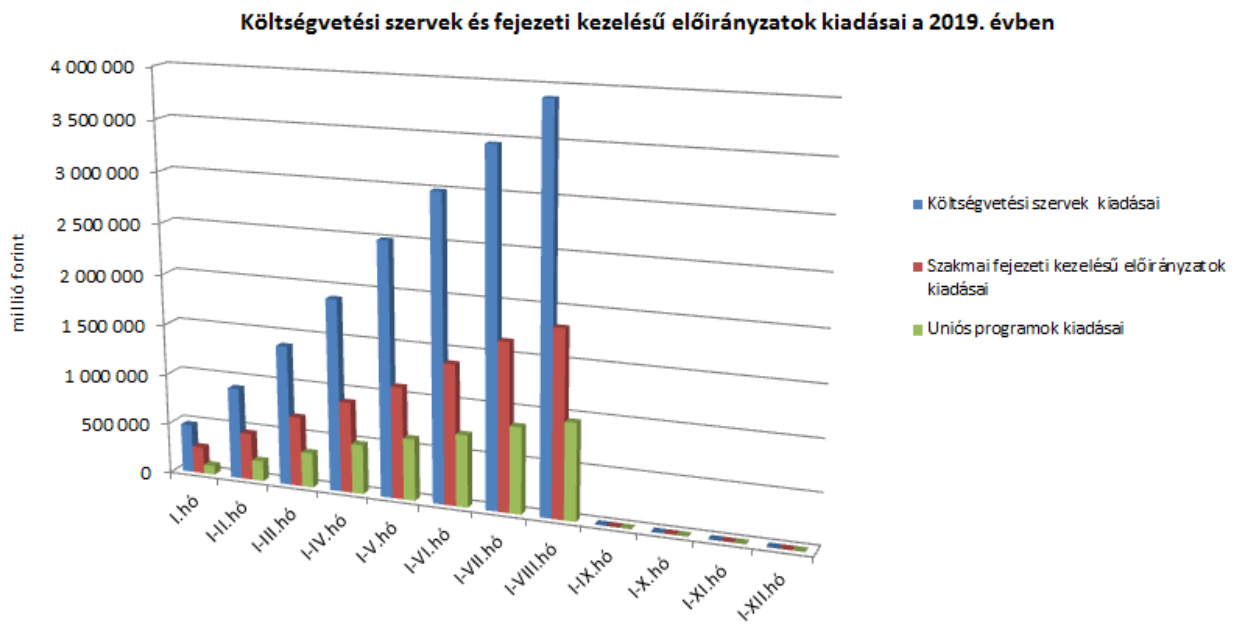


A **költségvetési szervek kiadásai** 2019 első nyolc hónapjában 3891,3 milliárd forintot tettek ki, amely 5,1%-kal haladta meg az előző év azonos időszakában teljesült kiadásokat. Az intézmények teljesítéséből 2182,8 milliárd forintot tett ki a személyi juttatásokra és szociális hozzájárulási adóra, valamint a munkaadókat terhelő járulékokra kifizetett összeg, mely 101,8 milliárd forinttal magasabb, mint az előző évi első nyolchavi, e célú kiadás. Ezenkívül az alábbi nagyobb összegű kifizetések történtek: 74,4 milliárd forint a Honvédelmi Minisztérium Védelemgazdasági Hivatala Anyagellátó Raktárbázis Központnál, főként haditechnikai eszközök, helikopter és üzemeltetési anyagok beszerzésére, légi irányítási rendszerre, 49,4 milliárd forint a Honvédelmi Minisztérium Védelemgazdasági Hivatala központi költségvetéséből, a Gripen repülőgépek bérleti díjára és szolgáltatások kifizetésére, 27,8 milliárd forint a „Küldépviseletek igazgatásánál”, döntően a 2019. január-szeptember havi devizaellátmányra és a kihelyezett dolgozókat megillető munkabér utalására, nagykövetségi ingatlan vásárlására, 24,3 milliárd forint az Országos Rendőr-főkapitányságnál, főként likvid pénzeszközök átadására a rendvédelmi szervek részére, hőkamerák, éjjellátó készülék beszerzésére és építési munkálatokra, valamint 14,1 milliárd forint a Magyar Állami Operaháznál, elsősorban épületfelújításra. A kiadások tartalmazzák továbbá a szabad maradványok befizetését a Központi Maradványalapba.

Az **egyéb szakmai fejezeti kezelésű előirányzatok kiadásainak** 2019. első nyolchavi teljesítése 1828,7 milliárd forintot tett ki, mely 5,9%-kal volt magasabb, mint az előző év azonos időszakában. Ezen időszak teljesítéséből az alábbi kifizetések emelhetők ki: 265,0 milliárd forint a normatív finanszírozásra (köznevelési célú humánszolgáltatás és működési támogatás, nem állami felsőoktatási intézmények támogatása, hit- és erkölcstanoktatás, tankönyvtámogatás, köznevelési szerződések, szociális célú humánszolgáltatások támogatása), 80,9 milliárd forint az autópálya rendelkezésre állási díjra, 80,3 milliárd forint a Modern Városok Program keretében megvalósuló fejlesztésekre, 68,5 milliárd forint a kiemelt közúti projektekre, 73,1 milliárd forint a közúthálózat fenntartására és működtetésére, 45,6 milliárd forint kifizetése a Beruházás ösztönzési célelőirányzatról, 38,4 milliárd forint a közúthálózat felújítására, 36,4 milliárd forint a vasúthálózat fejlesztésére, 33,2 milliárd forint a nemzeti agártámogatásokra, valamint 24,1 milliárd forint az útdíjrendszerek működtetésére. A kiadások tartalmazzák továbbá a szabad maradványok befizetését a Központi Maradványalapba. A két év közötti különbség számos előirányzat (pl. „Vasúthálózat fejlesztése”, „Közúthálózat fenntartás és működtetés”) eltérő alakulásának a következménye.

Az **„Uniós programok kiadásai”** mérleg soron 2019. augusztus végéig 952,5 milliárd forint összegű kifizetés történt, amely az éves előirányzat 48,7%-os teljesítését jelenti. A felmerült kiadások túlnyomó részét a 2014-2020-as programozási időszak kohéziós operatív programjai adták, összesen 731,5 milliárd forint értékben. Ebből az év első nyolc hónapjában a legjobban teljesítő operatív programok az Integrált Közlekedésfejlesztési Operatív Program 218,3 milliárd forint, a Gazdaságfejlesztés és Innovációs Operatív Program 176,7 milliárd forint, valamint a Terület- és Településfejlesztési Operatív Program 114,1 milliárd forint kifizetéssel. (A 2019. évtől e mérleg sor szolgál az uniós kiadások kimutatására a korábbi években megszokott „Szakmai fejezeti kezelésű előirányzatok uniós kiadásai” mérleg sor helyett.)

A 2019. évi augusztus végi, együttesen több mint 6672 milliárd forint összegű kiadások megoszlását a következő grafikon szemlélteti:



#### 4. KAMATEGYENLEG

A bevételek és kiadások egyenlegeként adódó 413,0 milliárd forint összegű **nettó kamatkiadás** 91,5 milliárd forinttal lett kevesebb az előző év azonos időszakához képest, mely a kamatfizetések éven belüli eltérő lefutásával és a kamatbevételek jelentős többletével magyarázható.

A kamategyenleg összetétele (milliárd forintban)

	I-VIII. hó	
	2018	2019
<b>1. Bevétel</b>	<b>96,5</b>	<b>180,6</b>
<b>1.1. Forint</b>	<b>96,8</b>	<b>181,1</b>
<i>1.1.1. Államkötvények kamata</i>	96,9	180,3
<i>1.1.2. Kincstárjegyek kamata</i>	0,0	0,1
<i>1.1.3. Repóügyletek kamata</i>	0,0	0,2
<i>1.1.4. KESZ forintbetét kamata</i>	-0,1	0,5
<b>1.2. Deviza</b>	<b>-0,3</b>	<b>-0,5</b>
<i>1.2.1. Devizaműveletek kamatelszámolásai</i>	-0,3	-0,5
<b>2. Kiadás</b>	<b>601,0</b>	<b>593,6</b>
<b>2.1 Forint</b>	<b>465,3</b>	<b>473,2</b>
<i>2.1.1. Forinthitelek kamata</i>	14,8	15,8
<i>2.1.2. Államkötvények kamata</i>	396,9	403,0
<i>2.1.3. Kincstárjegyek kamata</i>	53,6	54,5
<i>2.1.4. Repóügyletek kamata</i>	0,0	-0,1
<i>2.1.5. Egyéb függő tételek</i>	0,0	0,0
<b>2.2. Deviza</b>	<b>135,7</b>	<b>120,4</b>
<i>2.2.1. Devizahitelek kamata</i>	14,7	14,2
<i>2.2.2. Devizakötvények kamata</i>	121,0	106,2
<b>3. Kamategyenleg</b>	<b>504,5</b>	<b>413,0</b>

## II. AZ ÁLLAMHÁZTARTÁS KÖZPONTI ALRENDSZERÉNEK FINANSZÍROZÁSA

### 1. Állományi adatok

A központi költségvetés adóssága 2019. augusztus végéig 767,0 milliárd forinttal növekedett négy, egymást részben ellensúlyozó tényező következtében:

- **Az első tényező** a kedvező piaci helyzetben kizárólag lakossági értékesítés által megvalósított nettó forintkibocsátás 1042,6 milliárd forint összegben, ami a költségvetés éves hiányát és részben a lejáró devizaadósságot finanszírozza.
- **A második tényező** a forint árfolyamának az elmúlt év végéhez képest bekövetkezett gyengülése, amely az adósság devizában fennálló részének forintban számított nyilvántartási értékét 155,5 milliárd forinttal növelte.
- **A harmadik – szintén növelő hatású – tényező** a deviza-keresztárfolyamok változása és egyéb tényezők miatt bekövetkezett mark-to-market betétállományok növekedése 49,9 milliárd forint összegben.
- **A negyedik – előbbiekkal ellentétes csökkentő hatású – tényező** a nettó devizatörlesztés, amely 480,9 milliárd forinttal csökkentette a költségvetés adósságát.

Az előzetes adatok szerint augusztus végén a **központi költségvetés forint- és devizaadóssága** az alábbiak szerint alakult:

A központi költségvetés adósságának alakulása 2019-ben, milliárd forint

	2018. december 31.		kibocsátás (növekedés)	törlesztés (csökkenés)	egyéb változás	nettó változás	2019. augusztus 31.		változás százalékpont
	előzetes állomány	megoszlás (%)					I-VIII. hónap		
<b>1. Forint</b>	<b>22 796,0</b>	<b>79,46</b>	<b>8702,2</b>	<b>7659,7</b>	<b>0,0</b>	<b>1042,6</b>	<b>23838,5</b>	<b>80,93</b>	<b>1,47</b>
1.1. Hitel	1 167,7	4,07	20,1	14,3	0,0	5,8	1173,5	3,98	-0,09
1.1.1. Külföldi	1 167,7	4,07	20,1	14,3	0,0	5,8	1173,5	3,98	-0,09
1.1.2. Belföldi	0,0	0,00	0,0	0,0	0,0	0,0	0,0	0,00	0,00
1.2. Állampapír	21 628,3	75,39	8682,2	7645,4	0,0	1036,7	22665,0	76,95	1,56
1.2.1. Piaci értékesítésű	21 589,1	75,25	8682,2	7645,4	0,0	1036,7	22625,8	76,81	1,56
1.2.1.1. Kötvény	12 836,1	44,74	2622,4	2309,9	0,0	312,5	13148,5	44,64	-0,10
1.2.1.2. Diszkont kincstárjegy	1 237,3	4,31	1418,9	1762,6	0,0	-343,7	893,6	3,03	-1,28
1.2.1.3. Lakossági állampapír	7 515,7	26,20	4640,9	3572,9	0,0	1068,0	8583,7	29,14	2,94
1.2.2. Nem piaci értékesítésű	39,2	0,14	0,0	0,0	0,0	0,0	39,2	0,13	0,00
<b>2. Deviza</b>	<b>5 724,8</b>	<b>19,96</b>	<b>41,5</b>	<b>522,4</b>	<b>155,5</b>	<b>-325,5</b>	<b>5399,3</b>	<b>18,33</b>	<b>-1,62</b>
2.1. Hitel	795,0	2,77	7,8	1,2	24,1	30,7	825,7	2,80	0,03
2.1.1. Külföldi	795,0	2,77	7,8	1,2	24,1	30,7	825,7	2,80	0,03
2.1.2. Belföldi	0,0	0,00	0,0	0,0	0,0	0,0	0,0	0,00	0,00
2.2. Állampapír	4 929,8	17,18	33,6	521,2	131,4	-356,2	4573,6	15,53	-1,66
2.2.1. Külföldi	4 246,2	14,80	0,0	518,9	109,9	-409,0	3837,2	13,03	-1,77
2.2.2. Belföldi	683,6	2,38	33,6	2,3	21,4	52,8	736,4	2,50	0,12
<b>Összesen</b>	<b>28 520,7</b>	<b>99,42</b>	<b>8743,7</b>	<b>8182,1</b>	<b>155,5</b>	<b>717,1</b>	<b>29237,8</b>	<b>99,26</b>	<b>-0,15</b>
Egyéb kötelezettség	167,4	0,58	258,5	214,7	6,1	49,9	217,4	0,74	0,15
<b>MINDÖSSZESEN</b>	<b>28 688,2</b>	<b>100,00</b>	<b>9002,2</b>	<b>8396,8</b>	<b>161,5</b>	<b>767,0</b>	<b>29455,2</b>	<b>100,00</b>	<b>0,00</b>

Megjegyzés: a táblában szereplő tizedes eltérések kerekítésből adódnak.

**A központi költségvetés devizaadóssága** augusztus végéig 325,5 milliárd forinttal 5399,3 milliárd forintra csökkent az elmúlt év végéhez képest. A devizaadósság részaránya a 2018. év végi 20,0%-os szintről 18,3%-os szintre csökkent a teljes adósságon belül.

**A költségvetés forintadóssága** augusztus végéig 1042,6 milliárd forinttal nőtt, és 23 838,5 milliárd forintot tett ki, a forintrészarány elérte a teljes államadósság 80,9%-át. 2018 decemberében ez az arány 79,5% volt.

2019. augusztus végén a lakossági állampapírok állománya 8583,7 milliárd forintot tett ki, ami 1068,0 milliárd forint növekedést jelent 2018. december vége óta. A növekedést elsősorban a lakossági finanszírozás arányának és futamidejének további növelése érdekében 2019. június 3-tól bevezetésre került 5 éves futamidejű lakossági államkötvény, a Magyar Állampapír Plusz értékesítése eredményezte. Ezzel párhuzamosan négy, már régóta forgalmazott lakossági állampapír (Féléves Magyar Állampapír, Kétéves Magyar Állampapír, Bónusz Magyar Állampapír, Kincstári Takarékjegy Plusz) értékesítése júniustól megszüntetésre került. Az új lakossági állampapír mellett a korábban is sikerrel forgalmazott Egyéves Magyar Állampapír, Prémium Magyar Állampapír, Kincstári Takarékjegyek és a Babakötvény értékesítések is hatottak a lakossági állampapír állományváltozására.

A júniustól kizárólag lakossági ügyfelek által vásárolható Magyar Állampapír Plusz állománya augusztus végére 1725,0 milliárd forintra növekedett. Az augusztus utolsó hetében értékesített és szeptember 2-ával teljesült 13. sorozattal együtt a teljes állomány elérte a 1803,1 milliárd forintot. Az egy évnél hosszabb futamidejű Prémium Magyar Állampapír állománya 2019. augusztus végén 234,3 milliárd forintos ez évi növekedés hatására 2810,4 milliárd forint volt, míg a Bónusz Magyar Állampapír 6,0 milliárd forint csökkenést követően 459,0 milliárd forintos állománnyal zárt hó végén. A kétéves futamidejű, fix kamatozású állampapír állománya 207,4 milliárd forint összegű csökkenése következtében 292,8 milliárd forintra mérséklődött augusztus hó végéig. Az Egyéves Magyar Állampapír állománya 2609,9 milliárd forint volt augusztus végén, ami 559,9 milliárd forinttal alacsonyabb a 2018. év végi állománynál. A Féléves Magyar Állampapír állománya 123,0 milliárd forint csökkenés következtében 130,8 milliárd forintra mérséklődött. Az Egyéves Magyar Állampapír állománycsökkenésének oka részben az, hogy a befektetői kör 2018. évi szűkítésének következtében nem került sor a lejárt állomány jelentős részének megújítására, továbbá hogy a lakossági befektetők lejárató értékpapírjaikból képződő bevételeiket Magyar Állampapír Plusz vásárlására fordítják.

A külföldi befektetők állampapír-állománya augusztusban 149,2 milliárd forinttal csökkent az előző hónaphoz képest. A külföldi állomány 99,8%-a, 4351,8 milliárd forint államkötvény, míg 0,2%-a, 8,2 milliárd forint diszkontkincstárjegy. A külföldi állomány átlagos hátralévő futamideje augusztus végén 5,7 év volt, amely nem változott az előző hónap végéhez képest.

A deviza-államadósság kockázatainak csökkentése érdekében az ÁKK Zrt. swap műveleteket köt, amiből az adósságállomány részét képezik az ezen ügyletek után az ÁKK Zrt.-nél elhelyezésre kerülő fedezeti összegek (az ún. mark-to-market betétek) az egyéb kötelezettségek soron. Az elmúlt években az egyéb devizák (főként az USD) jelentősen felértékelődtek az euróhoz képest, az emiatt keletkező többletadósságot

azonban a swapkötéssel sikerült kizárni. A vizsgált időszakban az egyéb kötelezettségek állománya 49,9 milliárd forinttal növekedett. Augusztus végén az állomány 217,4 milliárd forintot tett ki, ami a teljes államadósság 0,7%-át teszi ki.

## **2. Kamatok, hozamok alakulása**

A diszkontkincstárjegyek augusztusi aukcióin a havi átlagos fedezettség az előző havi 2,7-ről 2,1-re csökkent. A kötvényaukciókon a havi átlagos fedezettség az előző havi 2,5-ről 2,3-ra mérséklődött.

A 3 hónapos diszkontkincstárjegy utolsó augusztusi aukcióján a hozam az egy hónappal korábbi aukcióhoz képest 1 bázisponttal csökkent, és -0,01%-ot tett ki. A 12 hónapos kincstárjegy utolsó augusztusi aukcióján a kialakult átlaghozam 0,05% lett, amely 10 bázisponttal alacsonyabb a júliusi értéknél.

Az elmúlt hónap során 3 éves kötvényaukcióra nem került sor. Az 5 éves kötvény utolsó augusztusi aukcióján az átlaghozam 0,75%-ot ért el, amely 68 bázisponttal alacsonyabb az utolsó, júliusi aukcióhoz képest. A 10 éves kötvényaukció 1,80%-os átlaghozama 58 bázisponttal maradt el az utolsó júliusi aukción kialakult átlaghozamtól. A 20 éves kötvényaukció 2,13%-os átlaghozama 151 bázisponttal alacsonyabb, mint a legutóbbi, júniusi aukción kialakult átlaghozam.