

A KÖZPONTI KORMÁNYZAT ELŐZETES MÉRLEGE

| BEVÉTELEK | 2014. évi | | | 2015. évi | | |
|---|---------------------|------------------|----------------|---------------------|------------------|--------------|
| | előzetes teljesítés | I. hó | teljesítés %-a | eredeti előirányzat | I. hó | előir. %-a |
| KÖZPONTI KÖLTSÉGVETÉS | 11 800 949,8 | 691 132,0 | 5,9% | 10 890 705,0 | 754 878,7 | 6,9% |
| GAZDÁLKODÓ SZERVEZETEK BEFIZETÉSEI | 1 305 054,6 | 81 536,3 | 6,2% | 1 305 952,4 | 86 068,9 | 6,6% |
| Társasági adó | 394 813,0 | 31 834,1 | 8,1% | 341 400,0 | 30 662,2 | 9,0% |
| Hitelintézeti járadék | 20 582,3 | 96,0 | 0,5% | 15 420,0 | 92,2 | 0,6% |
| Cégautóadó | 31 673,0 | 6 842,8 | 21,6% | 28 800,0 | 6 708,7 | 23,3% |
| Energiaellátók jövedelemadója | 34 959,3 | 652,8 | 1,9% | 44 700,0 | 3 721,2 | 8,3% |
| Egyszerűsített vállalkozói adó | 96 829,4 | 1 225,3 | 1,3% | 83 800,0 | 1 077,7 | 1,3% |
| Energia adó | 14 613,2 | 1 949,8 | 13,3% | 15 500,0 | 2 137,1 | 13,8% |
| Környezetterhelési díj | 5 470,9 | 50,7 | 0,9% | 6 000,0 | 22,8 | 0,4% |
| Bányajáradék | 62 962,9 | 7 375,8 | 11,7% | 49 000,0 | 4 791,4 | 9,8% |
| Játékadó | 34 563,0 | 2 669,5 | 7,7% | 39 700,0 | 3 064,2 | 7,7% |
| Egyéb befizetések | 24 150,5 | 4 066,6 | 16,8% | 27 000,0 | 1 531,5 | 5,7% |
| Egyéb központosított bevételek | 323 670,1 | 20 143,8 | 6,2% | 377 132,4 | 25 603,1 | 6,8% |
| Pénzügyi szervezetek különadója | 148 554,6 | -111,6 | -0,1% | 144 200,0 | -19,6 | 0,0% |
| Egyes ágazatok terhelő különadó | -969,6 | -195,2 | 20,1% | | -4,4 | |
| Kisadózók tételes adója | 42 206,8 | 2 924,5 | 6,9% | 56 300,0 | 3 825,2 | 6,8% |
| Kisvállalati adó | 12 680,9 | 1 737,2 | 13,7% | 16 400,0 | 1 507,4 | 9,2% |
| Közműadó | 55 021,1 | 274,0 | 0,5% | 54 000,0 | 539,4 | 1,0% |
| Reklámadó | 3 273,3 | | | 6 600,0 | 808,7 | 12,3% |
| FOGYASZTÁSHOZ KAPCSOLT ADÓK | 4 335 948,1 | 313 299,7 | 7,2% | 4 396 685,0 | 328 184,7 | 7,5% |
| Általános forgalmi adó | 3 035 580,2 | 210 788,8 | 6,9% | 3 172 385,0 | 211 012,6 | 6,7% |
| Jövedéki adó | 918 930,3 | 64 835,3 | 7,1% | 913 500,0 | 78 552,7 | 8,6% |
| Regisztrációs adó | 18 810,1 | 1 423,0 | 7,6% | 19 600,0 | 1 485,0 | 7,6% |
| Távközlési adó | 55 955,0 | 4 643,4 | 8,3% | 56 400,0 | 4 644,7 | 8,2% |
| Pénzügyi tranzakciós illeték | 277 923,5 | 29 706,7 | 10,7% | 206 200,0 | 30 590,2 | 14,8% |
| Biztosítási adó | 28 749,1 | 1 902,6 | 6,6% | 28 600,0 | 1 899,5 | 6,6% |
| LAKOSSÁG BEFIZETÉSEI | 1 753 750,3 | 164 560,4 | 9,4% | 1 806 600,0 | 173 639,3 | 9,6% |
| Személyi jövedelemadó | 1 589 055,4 | 156 027,8 | 9,8% | 1 639 700,0 | 163 278,4 | 10,0% |
| Adóbefizetések | 443,9 | 20,1 | 4,5% | 500,0 | 189,7 | 37,9% |
| Illeték befizetések | 120 273,9 | 7 732,6 | 6,4% | 120 000,0 | 9 231,3 | 7,7% |
| Gépjárműadó | 42 402,3 | 646,0 | 1,5% | 45 500,0 | 697,8 | 1,5% |
| Háztartási alkalmazott utáni regisztrációs díj | 26,3 | 2,4 | 9,2% | | 3,2 | |
| M.személyek jogv. megszűnéséhez kapcsolódó különadó | 1 548,5 | 131,6 | 8,5% | 900,0 | 239,0 | 26,6% |
| KÖLTSÉGVETÉSI SZERVEK ÉS FEJEZETI KEZELÉSŰ ELŐIRÁNYZATOK | 3 489 666,1 | 113 860,7 | 3,3% | 2 925 572,8 | 132 407,5 | 4,5% |
| Költségvetési szervek bevételei | 1 719 221,4 | 99 895,5 | 5,8% | 1 178 391,6 | 97 307,7 | 8,3% |
| Szakmai fejezeti kezelésű előirányzatok saját bevételei | 117 990,5 | 5 928,3 | 5,0% | 27 037,1 | 12 130,4 | 44,9% |
| Fejezeti kezelésű előirányzatok EU támogatása | 1 652 454,1 | 8 036,9 | 0,5% | 1 720 144,1 | 22 969,4 | 1,3% |
| BEFIZETÉS AZ ÁLLAMHÁZTARTÁS ALRENDSZEREIBŐL | 248 362,9 | 2 002,3 | 0,8% | 64 253,9 | 1 971,6 | 3,1% |
| Központi költségvetési szervektől származó befizetések | 30 634,1 | 261,4 | 0,9% | 45 799,9 | 320,0 | 0,7% |
| Elkülönített állami pénzalapok befizetése | 10 000,0 | | | 10 000,0 | | |
| Helyi önkormányzatok befizetése | 23 051,0 | 1 740,9 | 7,6% | 8 454,0 | 1 651,6 | 19,5% |
| Társadalombiztosítás pénzügyi alapjainak befizetése | 184 677,7 | | | | | |
| ÁLLAMI VAGYONNAL KAPCSOLATOS BEFIZETÉSEK | 266 095,7 | 2 227,0 | 0,8% | 245 868,8 | 2 188,5 | 0,9% |
| KAMATBEVÉTELEK | 334 456,1 | 11 323,2 | 3,4% | 82 600,0 | 26 472,4 | 32,0% |
| EGYÉB BEVÉTELEK | 38 937,2 | 1 066,0 | 2,7% | 8 896,9 | 927,7 | 10,4% |
| EGYÉB UNIÓS BEVÉTELEK | 28 678,9 | 1 256,4 | 4,4% | 54 275,2 | 3 016,2 | 5,6% |
| Vám és cukorágazati hozzájárulás visszatérítése | 11 192,5 | 837,9 | 7,5% | 11 187,5 | 941,3 | 8,4% |
| Uniós támogatások utólagos megtérítése | 17 486,4 | 418,5 | 2,4% | 43 087,7 | 2 074,9 | 4,8% |
| ELKÜLÖNÍTETT ÁLLAMI PÉNZALAPOK | 471 985,5 | 42 867,4 | 9,1% | 486 730,3 | 32 065,0 | 6,6% |
| KÖZPONTI NUKLEÁRIS PÉNZÜGYI ALAP | 32 226,2 | 11 423,7 | 35,4% | 26 963,6 | 7 442,7 | 27,6% |
| NEMZETI FOGLALKOZTATÁSI ALAP | 337 746,6 | 25 811,2 | 7,6% | 360 697,6 | 19 164,9 | 5,3% |
| Szakképzési hozzájárulás | 60 910,8 | 5 653,6 | 9,3% | 63 134,0 | 6 158,7 | 9,8% |
| Szociális hozzájárulási adó és járulékok | 135 819,4 | 11 893,3 | 8,8% | 141 772,9 | 12 560,0 | 8,9% |
| TÁMOP intézkedések bevételei | 39 776,7 | | | 43 000,0 | | |
| Költségvetési támogatás | 95 936,7 | 7 994,7 | 8,3% | 108 990,7 | | |
| Egyéb bevételek | 5 303,0 | 269,6 | 5,1% | 3 800,0 | 446,1 | 11,7% |
| WMÁB KÁRTALANÍTÁSI ALAP | 17,4 | 1,4 | 8,1% | 10,0 | 1,1 | 10,9% |
| NEMZETI KUTATÁSI, FEJLESZTÉSI ÉS INNOVÁCIÓS ALAP | 70 979,9 | 3 336,1 | 4,7% | 77 951,6 | 3 593,1 | 4,6% |
| BETHLEN GÁBOR ALAP | 17 578,2 | 1 350,5 | 7,7% | 11 407,5 | 975,9 | 8,6% |
| NEMZETI KULTURÁLIS ALAP | 13 437,3 | 944,6 | 7,0% | 9 700,0 | 887,3 | 9,1% |
| SZÖVETKEZETI HITELINTÉZETEK INTEGRÁCIÓS ALAPJA | | | | | | |
| TÁRSADALOMBIZTOSÍTÁSI ALAPOK | 5 031 617,8 | 445 471,7 | 8,9% | 4 935 437,7 | 440 213,3 | 8,9% |
| NYUGDÍJBIZTOSÍTÁSI ALAP | 3 124 539,4 | 276 990,2 | 8,9% | 3 024 597,6 | 270 126,9 | 8,9% |
| Szociális hozzájárulási adó és járulékok | 2 188 881,7 | 273 524,0 | 12,5% | 2 995 948,5 | 266 360,9 | 8,9% |
| Egyéb járulékok és hozzájárulások | 14 302,6 | 724,7 | 5,1% | 12 321,9 | 919,8 | 7,5% |
| Késkedelmi pótlék és bírság | 11 839,3 | 1 334,1 | 11,3% | 11 965,7 | 1 278,2 | 10,7% |
| Egyéb bevételek | 5 536,0 | 1 407,4 | 25,4% | 4 361,5 | 1 567,9 | 35,9% |
| EGÉSZSÉGBIZTOSÍTÁSI ALAP | 1 907 078,4 | 168 481,5 | 8,8% | 1 910 840,1 | 170 086,5 | 8,9% |
| Szociális hozzájárulási adó és járulékok | 694 816,3 | 61 053,4 | 8,8% | 986 987,9 | 87 230,6 | 8,8% |
| Egyéb járulékok és hozzájárulások | 45 070,6 | 3 746,3 | 8,3% | 45 343,2 | 4 013,6 | 8,9% |
| Egészségügyi hozzájárulás | 152 892,4 | 18 047,7 | 11,8% | 161 754,0 | 20 331,7 | 12,6% |
| Késkedelmi pótlék és bírság | 3 555,9 | 370,3 | 10,4% | 4 438,5 | 387,6 | 8,7% |
| Költségvetési támogatások, térítések | 897 348,9 | 76 898,0 | 8,6% | 582 367,3 | 48 530,0 | 8,3% |
| Egyéb bevételek | 113 394,3 | 8 365,8 | 7,4% | 129 949,2 | 9 593,0 | 7,4% |


| KIADÁSOK | 2014. évi | | | 2015. évi | | |
|---|---------------------|-------------------|----------------|---------------------|-------------------|---------------|
| | előzetes teljesítés | I. hó | teljesítés %-a | eredeti előirányzat | I. hó | előir. %-a |
| KÖZPONTI KÖLTSÉGVETÉS | 12 638 079,8 | 857 721,7 | 6,8% | 11 717 159,4 | 859 282,5 | 7,3% |
| EGYEDI ÉS NORMATÍV TÁMOGATÁSOK | 283 635,9 | 14 100,6 | 5,0% | 301 754,1 | 27 112,0 | 9,0% |
| KÖZSZOLGÁLATI MŰSORSZOLGÁLTATÁS TÁMOGATÁSA | 69 887,7 | 5 821,8 | 8,3% | 69 861,0 | 5 821,8 | 8,3% |
| SZOCIÁLPOLITIKAI MENETDÍJ TÁMOGATÁS | 103 243,9 | 8 918,6 | 8,6% | 104 000,0 | 8 536,3 | 8,2% |
| LAKÁSÉPÍTÉSI TÁMOGATÁSOK | 127 959,9 | 15 296,9 | 12,0% | 128 900,0 | 15 882,8 | 12,3% |
| NEMEZETI CSALÁD- ÉS SZOCIÁLPOLITIKAI ALAP | 682 915,8 | 57 909,5 | 8,5% | 707 925,2 | 57 989,6 | 8,2% |
| Családi támogatások | 421 024,9 | 35 918,1 | 8,5% | 422 409,4 | 35 495,4 | 8,4% |
| Korhatár alatti ellátások | 173 394,2 | 14 845,5 | 8,6% | 134 399,0 | 12 954,4 | 9,6% |
| Jövedelempótló és jövedelem kiegészítő szociális támogatások | 63 764,9 | 4 984,2 | 7,8% | 125 665,3 | 7 419,4 | 5,9% |
| Különféle jogcímen adott térítések | 24 731,8 | 2 161,8 | 8,7% | 25 451,5 | 2 120,3 | 8,3% |
| KÖLTSÉGVETÉSI SZERVEK ÉS FEJEZETI KEZELÉSŰ ELŐIRÁNYZATOK | 7 361 918,5 | 458 551,5 | 6,2% | 7 029 567,4 | 514 393,1 | 7,3% |
| Költségvetési szervek kiadásai | 4 057 253,9 | 311 745,6 | 7,7% | 3 351 064,4 | 317 739,9 | 9,5% |
| Szakmai fejezeti kezelési előirányzatok kiadásai | 1 098 414,9 | 68 142,4 | 6,2% | 1 170 394,7 | 72 630,5 | 6,2% |
| Szakmai fejezeti kezelési előirányzatok unios kiadásai | 2 206 249,7 | 78 663,5 | 3,6% | 2 508 108,3 | 124 022,7 | 4,9% |
| AZ ÁLLAMHÁZTARTÁS ALRENDSZEREINEK TÁMOGATÁSA | 1 804 250,7 | 164 576,0 | 9,1% | 1 361 484,3 | 126 335,3 | 9,3% |
| Elkülönített állami pénzalapok támogatása | 119 734,7 | 18 726,5 | 15,6% | 133 752,4 | 5 668,1 | 4,2% |
| Garancia és hozzájárulás a társadalombiztosítási ellátásokhoz | 892 121,1 | 76 448,0 | 8,6% | 576 967,3 | 48 080,0 | 8,3% |
| Helyi önkormányzatok támogatása | 723 640,9 | 69 401,5 | 9,6% | 649 264,6 | 72 587,1 | 11,2% |
| Támogatás az önkormányzati adósságok törlesztéséhez | 68 753,9 | | | 1 500,0 | | |
| KAMATKIADÁSOK | 1 345 850,2 | 72 678,4 | 5,4% | 1 112 230,9 | 48 938,7 | 4,4% |
| TÁRSADALMI ÖNSZERVEZŐDÉSEK TÁMOGATÁSA | 10 836,0 | 952,5 | 8,8% | 3 809,8 | 951,9 | 25,0% |
| KORMÁNYZATI RENDKÍVÜLI KIADÁSOK | 4 456,0 | 334,1 | 7,5% | 4 170,5 | 345,9 | 8,3% |
| KEZESSÉGÉRVÉNYESÍTÉS | 18 949,3 | 1 103,0 | 5,8% | 26 988,2 | 856,5 | 3,2% |
| EGYÉB KIADÁSOK | 134 598,5 | 12 133,6 | 9,0% | 70 069,5 | 10 793,6 | 15,4% |
| TARTALÉKOK | | | | 285 700,0 | | |
| Rendkívüli kormányzati intézkedések | | | | 100 000,0 | | |
| Céltartalékok | | | | 155 700,0 | | |
| Országvédelmi Alap | | | | 30 000,0 | | |
| HOZZÁJÁRULÁS AZ EU KÖLTSÉGVETÉSÉHEZ | 290 866,9 | 35 678,4 | 12,3% | 295 559,5 | 24 238,2 | 8,2% |
| ÁLLAMI VAGYONNAL KAPCSOLATOS KIADÁSOK | 398 710,5 | 9 667,0 | 2,4% | 215 139,0 | 17 087,0 | 7,9% |
| ELKÜLÖNÍTETT ÁLLAMI PÉNZALAPOK | 466 229,9 | 6 299,3 | 1,4% | 537 680,0 | 16 767,0 | 3,1% |
| KÖZPONTI NUKLEÁRIS PÉNZÜGYI ALAP | 12 493,2 | 16,8 | 0,1% | 15 491,3 | 4,9 | 0,0% |
| NEMZETI FOGLALKOZTATÁSI ALAP | 389 268,9 | 5 642,9 | 1,4% | 427 364,6 | 16 421,3 | 3,8% |
| Passzív kiadások | 49 664,7 | 4 077,8 | 8,2% | 50 400,0 | 2 280,0 | 4,5% |
| Startmunka-program | 225 542,3 | 245,4 | 0,1% | 270 000,0 | 11 628,0 | 4,3% |
| EU-s elő- és társfinanszírozás | 54 002,6 | 299,3 | 0,6% | 67 764,6 | 1 006,5 | 1,5% |
| Egyéb kiadások | 60 059,2 | 1 020,4 | 1,7% | 39 200,0 | 1 506,8 | 3,8% |
| WMÁB KÁRTALANÍTÁSI ALAP | 6,3 | 0,1 | 1,2% | 10,0 | 0,1 | 0,7% |
| NEMZETI KUTATÁSI, FEJLESZTÉSI ÉS INNOVÁCIÓS ALAP | 35 371,5 | 65,1 | 0,2% | 74 106,6 | 45,0 | 0,1% |
| BETHLEN GÁBOR ALAP | 17 358,2 | 38,2 | 0,2% | 11 807,5 | 21,5 | 0,2% |
| NEMZETI KULTURÁLIS ALAP | 11 326,7 | 131,2 | 1,2% | 8 900,0 | 274,1 | 3,1% |
| SZÖVETKEZETI HITELINTÉZETEK INTEGRÁCIÓS ALAPJA | 405,1 | 405,1 | | 0,0 | 0,0 | |
| TÁRSADALOMBIZTOSÍTÁSI ALAPOK | 5 025 933,2 | 390 895,6 | 7,8% | 4 935 437,7 | 404 886,9 | 8,2% |
| NYUGDÍJBIZTOSÍTÁSI ALAP | 3 118 854,7 | 246 135,2 | 7,9% | 3 024 597,6 | 250 265,7 | 8,3% |
| Nyugellátások | 2 916 322,1 | 245 738,7 | 8,4% | 3 007 227,4 | 249 111,6 | 8,3% |
| TB költségvetési szervek kiadásai | 11 649,5 | 684,0 | 5,9% | 10 600,8 | 595,5 | 5,6% |
| Egyéb kiadások | 6 205,5 | -287,5 | -4,6% | 6 769,4 | 558,6 | 8,3% |
| Költségvetési befizetés | 184 677,7 | | | | | |
| EGÉSZSÉGBIZTOSÍTÁSI ALAP | 1 907 078,4 | 144 760,3 | 7,6% | 1 910 840,1 | 154 621,2 | 8,1% |
| Táppénz | 67 974,1 | 5 578,5 | 8,2% | 68 500,0 | 6 474,7 | 9,5% |
| GYED | 104 530,3 | 7 653,2 | 7,3% | 109 500,0 | 8 791,9 | 8,0% |
| EA egyéb pénzbeli ellátásai | 51 036,4 | 4 504,0 | 8,8% | 51 362,1 | 4 427,3 | 8,6% |
| Rokkantsági, rehabilitációs ellátások | 335 469,5 | 28 001,6 | 8,3% | 336 000,0 | 27 586,1 | 8,2% |
| Gyógyító megelőző ellátás | 945 649,8 | 69 615,6 | 7,4% | 948 630,6 | 73 942,1 | 7,8% |
| Gyógyszertámogatás | 302 308,5 | 22 978,7 | 7,6% | 298 114,0 | 26 065,6 | 8,7% |
| Gyógyászati segédeszköz támogatás | 55 947,9 | 4 396,6 | 7,9% | 51 300,0 | 4 579,2 | 8,9% |
| EA egyéb természetbeni ellátásai | 21 622,6 | 1 225,4 | 5,7% | 25 380,0 | 1 592,5 | 6,3% |
| TB költségvetési szervek kiadásai | 9 636,1 | 670,7 | 7,0% | 8 828,1 | 805,5 | 9,1% |
| Egyéb kiadások | 12 903,3 | 136,1 | 1,1% | 13 225,3 | 356,4 | 2,7% |
| EGYENLEGEK PÉNZFORGALMI SZEMLELETBEN | | | | | | |
| KÖZPONTI KÖLTSÉGVETÉS | -837 130,0 | -166 589,7 | 19,9% | -826 454,4 | -104 403,9 | 12,6% |
| ELKÜLÖNÍTETT ÁLLAMI PÉNZALAPOK | 5 755,6 | 36 568,1 | 635,4% | -50 949,7 | 15 298,0 | -30,0% |
| TÁRSADALOMBIZTOSÍTÁSI ALAPOK | 5 684,6 | 54 576,1 | 960,1% | | 35 326,4 | |
| ebből: Nyugdíjbiztosítási Alap | 5 684,6 | 30 854,9 | 542,8% | | 19 861,2 | |
| Egészségbiztosítási Alap | | 23 721,2 | | | 15 465,2 | |
| TB ZÁRSZÁMADÁS PÉNZFORGALMA | | | | | | |
| KÖZPONTI ALRENDSZER ÖSSZESEN | -825 689,8 | -75 445,5 | 9,1% | -877 404,1 | -53 779,4 | 6,1% |

A KÖZPONTI KORMÁNYZAT ELŐZETES MÉRLEGE

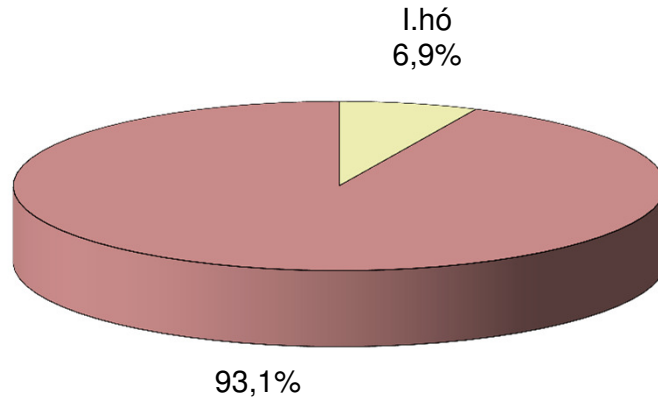
| BEVÉTELEK | Januári adatok | | |
|---|------------------|------------------|-------------------|
| | 2014. év | 2015. év | teljesítés %-a |
| KÖZPONTI KÖLTSÉGVETÉS | 691 132,0 | 754 878,7 | 109,2% |
| GAZDÁLKODÓ SZERVEZETEK BEFIZETÉSEI | 81 536,3 | 86 068,9 | 105,6% |
| Társasági adó | 31 834,1 | 30 662,2 | 96,3% |
| Hitelintézeti járadék | 96,0 | 92,2 | 96,1% |
| Cégautóadó | 6 842,8 | 6 708,7 | 98,0% |
| Energiaellátók jövedelemadója | 652,8 | 3 721,2 | 570,0% |
| Egyszerűsített vállalkozói adó | 1 225,3 | 1 077,7 | 88,0% |
| Energia adó | 1 949,8 | 2 137,1 | 109,6% |
| Környezetterhelési díj | 50,7 | 22,8 | 44,9% |
| Bányajáradék | 7 375,8 | 4 791,4 | 65,0% |
| Játékadó | 2 669,5 | 3 064,2 | 114,8% |
| Egyéb befizetések | 4 066,6 | 1 531,5 | 37,7% |
| Egyéb központosított bevételek | 20 143,8 | 25 603,1 | 127,1% |
| Pénzügyi szervezetek kölönadója | -111,6 | -19,6 | 17,6% |
| Egyes ágazatokat terhelő kölönadó | -195,2 | -4,4 | 2,3% |
| Kisadózók tételes adója | 2 924,5 | 3 825,2 | 130,8% |
| Kisvállalati adó | 1 737,2 | 1 507,4 | 86,8% |
| Közműadó | 274,0 | 539,4 | 196,8% |
| Reklámadó | | 808,7 | |
| FOGYASZTÁSHOZ KAPCSOLT ADÓK | 313 299,7 | 328 184,7 | 104,8% |
| Általános forgalmi adó | 210 788,8 | 211 012,6 | 100,1% |
| Jövedéki adó | 64 835,3 | 78 552,7 | 121,2% |
| Regisztrációs adó | 1 423,0 | 1 485,0 | 104,4% |
| Távközlési adó | 4 643,4 | 4 644,7 | 100,0% |
| Pénzügyi tranzakciós illeték | 29 706,7 | 30 590,2 | 103,0% |
| Biztosítási adó | 1 902,6 | 1 899,5 | 99,8% |
| LAKOSSÁG BEFIZETÉSEI | 164 560,4 | 173 639,3 | 105,5% |
| Személyi jövedelemadó | 156 027,8 | 163 278,4 | 104,6% |
| Adóbefizetések | 20,1 | 189,7 | 944,5% |
| Illeték befizetések | 7 732,6 | 9 231,3 | 119,4% |
| Gépjárműadó | 646,0 | 697,8 | 108,0% |
| Háztartási alkalmazott utáni regisztrációs díj | 2,4 | 3,2 | 130,9% |
| M.személyek jogv. megszűnéséhez kapcs. egyes jöv. kölönadója | 131,6 | 239,0 | 181,6% |
| KÖLTSÉGVETÉSI SZERVEK ÉS FEJEZETI KEZELÉSŰ ELŐIRÁNYZATOK | 113 860,7 | 132 407,5 | 116,3% |
| Költségvetési szervek bevételei | 99 895,5 | 97 307,7 | 97,4% |
| Szakmai fejezeti kezelésű előirányzatok saját bevételei | 5 928,3 | 12 130,4 | 204,6% |
| Fejezeti kezelésű előirányzatok EU támogatása | 8 036,9 | 22 969,4 | 285,8% |
| BEFIZETÉS AZ ÁLLAMHÁZTARTÁS ALRENDSZEREIBŐL | 2 002,3 | 1 971,6 | 98,5% |
| Központi költségvetési szervektől származó befizetések | 261,4 | 320,0 | 122,4% |
| Elkülönített állami pénzalapok befizetése | | | |
| Helyi önkormányzatok befizetése | 1 740,9 | 1 651,6 | 94,9% |
| Társadalombiztosítás pénzügyi alapjainak befizetése | | | |
| ÁLLAMI VAGYONNAL KAPCSOLATOS BEFIZETÉSEK | 2 227,0 | 2 188,5 | 98,3% |
| KAMATBEVÉTELEK | 11 323,2 | 26 472,4 | 233,8% |
| EGYÉB BEVÉTELEK | 1 066,0 | 929,7 | 87,2% |
| EGYÉB UNIÓS BEVÉTELEK | 1 256,4 | 3 016,2 | 240,1% |
| Vám és cukorágazati hozzájárulás visszatérítése | 837,9 | 941,3 | 112,3% |
| Uniós támogatások utólagos megtérítése | 418,5 | 2 074,9 | 495,8% |
| ELKÜLÖNÍTETT ÁLLAMI PÉNZALAPOK | 42 867,4 | 32 065,0 | 74,8% |
| KÖZPONTI NUKLEÁRIS PÉNZÜGYI ALAP | 11 423,7 | 7 442,7 | 65,2% |
| NEMZETI FOGLALKOZTATÁSI ALAP | 25 811,2 | 19 164,9 | 74,3% |
| Szakképzési hozzájárulás | 5 653,6 | 6 158,7 | 108,9% |
| Szociális hozzájárulási adó és járulékok | 11 893,3 | 12 560,0 | 105,6% |
| TÁMOP intézkedések bevételei | | | |
| Költségvetési támogatás | 7 994,7 | | |
| Egyéb bevételek | 269,6 | 446,1 | 165,5% |
| WMÁB KÁRTALANÍTÁSI ALAP | 1,4 | 1,1 | 77,6% |
| NEMZETI KUTATÁSI, FEJLESZTÉSI ÉS INNOVÁCIÓS ALAP | 3 336,1 | 3 593,1 | 107,7% |
| BETHLEN GÁBOR ALAP | 1 350,5 | 975,9 | 72,3% |
| NEMZETI KULTURÁLIS ALAP | 944,6 | 887,3 | 93,9% |
| SZÖVETKEZETI HITELINTÉZETEK INTEGRÁCIÓS ALAPJA | | | |
| TÁRSADALOMBIZTOSÍTÁSI ALAPOK | 445 471,7 | 440 213,3 | 98,8% |
| NYUGDÍJBIZTOSÍTÁSI ALAP | 276 990,2 | 270 126,9 | 97,5% |
| Szociális hozzájárulási adó és járulékok | 273 524,0 | 266 360,9 | 97,4% |
| Egyéb járulékok és hozzájárulások | 724,7 | 919,8 | 126,9% |
| Készenléti pótlék és bírság | 1 334,1 | 1 278,2 | 95,8% |
| Egyéb bevételek | 1 407,4 | 1 567,9 | 111,4% |
| EGÉSZSÉGBIZTOSÍTÁSI ALAP | 168 481,5 | 170 086,5 | 101,0% |
| Szociális hozzájárulási adó és járulékok | 61 053,4 | 87 230,6 | 142,9% |
| Egyéb járulékok és hozzájárulások | 3 746,3 | 4 013,6 | 107,1% |
| Egészségügyi hozzájárulás | 18 047,7 | 20 331,7 | 112,7% |
| Készenléti pótlék és bírság | 370,3 | 387,6 | 104,7% |
| Költségvetési támogatások, térítések | 76 898,0 | 48 530,0 | 63,1% |
| Egyéb bevételek | 8 365,8 | 9 593,0 | 114,7% |

| KIADÁSOK | Januári adatok | | |
|---|-------------------|-------------------|-------------------|
| | 2014. év | 2015. év | teljesítés %-a |
| KÖZPONTI KÖLTSÉGVETÉS | 857 721,7 | 859 282,5 | 100,2% |
| EGYEDI ÉS NORMATÍV TÁMOGATÁSOK | 14 100,6 | 27 112,0 | 192,3% |
| KÖZSZOLGÁLATI MŰSORSZOLGÁLTATÁS TÁMOGATÁSA | 5 821,8 | 5 821,8 | 100,0% |
| SZOCIÁLPOLITIKAI MENETDÍJ TÁMOGATÁS | 8 918,6 | 8 536,3 | 95,7% |
| LAKÁSÉPÍTÉSI TÁMOGATÁSOK | 15 296,9 | 15 882,8 | 103,8% |
| NEMEZETI CSALÁD- ÉS SZOCIÁLPOLITIKAI ALAP | 57 909,5 | 57 989,6 | 100,1% |
| Családi támogatások | 35 918,1 | 35 495,4 | 98,8% |
| Korhatár alatti ellátások | 14 845,5 | 12 954,4 | 87,3% |
| Jövedelempótló és jövedelem kiegészítő szociális támogatások | 4 984,2 | 7 419,4 | 148,9% |
| Különféle jogcímen adott térítések | 2 161,8 | 2 120,3 | 98,1% |
| KÖLTSÉGVETÉSI SZERVEK ÉS FEJEZETI KEZELÉSŰ ELŐIRÁNYZATOK | 458 551,5 | 514 393,1 | 112,2% |
| Költségvetési szervek kiadásai | 311 745,6 | 317 739,9 | 101,9% |
| Szakmai fejezeti kezelésű előirányzatok kiadásai | 68 142,4 | 72 630,5 | 106,6% |
| Szakmai fejezeti kezelésű előirányzatok unios kiadásai | 78 663,5 | 124 022,7 | 157,7% |
| AZ ÁLLAMHÁZTARTÁS ALRENDSZEREINEK TÁMOGATÁSA | 164 576,0 | 126 335,3 | 76,8% |
| Elkülönített állami pénzalapok támogatása | 18 726,5 | 5 668,1 | 30,3% |
| Garancia és hozzájárulás a társadalombiztosítási ellátásokhoz | 76 448,0 | 48 080,0 | 62,9% |
| Helyi önkormányzatok támogatása | 69 401,5 | 72 587,1 | 104,6% |
| Támogatás az önkormányzati adósságok törlesztéséhez | | | |
| KAMATKIADÁSOK | 72 678,4 | 48 938,7 | 67,3% |
| TÁRSADALMI ÖNSZERVEZŐDÉSEK TÁMOGATÁSA | 952,5 | 951,9 | 99,9% |
| KORMÁNYZATI RENDKÍVÜLI KIADÁSOK | 334,1 | 345,9 | 103,5% |
| KEZESSÉGÉRVÉNYESÍTÉS | 1 103,0 | 856,5 | 77,6% |
| EGYÉB KIADÁSOK | 12 133,6 | 10 793,6 | 89,0% |
| TARTALÉKOK | | | |
| Rendkívüli kormányzati intézkedések | | | |
| Céltartalékok | | | |
| Országvédelmi Alap | | | |
| HOZZÁJÁRULÁS AZ EU KÖLTSÉGVETÉSÉHEZ | 35 678,4 | 24 238,2 | 67,9% |
| ÁLLAMI VAGYONNAL KAPCSOLATOS KIADÁSOK | 9 667,0 | 17 087,0 | 176,8% |
| ELKÜLÖNÍTETT ÁLLAMI PÉNZALAPOK | 6 299,3 | 16 767,0 | 266,2% |
| KÖZPONTI NUKLEÁRIS PÉNZÜGYI ALAP | 16,8 | 4,9 | 29,2% |
| NEMZETI FOGLALKOZTATÁSI ALAP | 5 642,9 | 16 421,3 | 291,0% |
| Passzív kiadások | 4 077,8 | 2 280,0 | 55,9% |
| Startmunka-program | 245,4 | 11 628,0 | 4738,7% |
| EU-s elő- és társfinanszírozás | 299,3 | 1 006,5 | 336,3% |
| Egyéb kiadások | 1 020,4 | 1 506,8 | 147,7% |
| WMÁB KÁRTALANÍTÁSI ALAP | 0,1 | 0,1 | 92,3% |
| NEMZETI KUTATÁSI, FEJLESZTÉSI ÉS INNOVÁCIÓS ALAP | 65,1 | 45,0 | 69,2% |
| BETHLEN GÁBOR ALAP | 38,2 | 21,5 | 56,5% |
| NEMZETI KULTURÁLIS ALAP | 131,2 | 274,1 | 208,9% |
| SZÖVETKEZETI HITELINTÉZETEK INTEGRÁCIÓS ALAPJA | 405,1 | 0,0 | 0,0% |
| TÁRSADALOMBIZTOSÍTÁSI ALAPOK | 390 895,6 | 404 886,9 | 103,6% |
| NYUGDÍJBIZTOSÍTÁSI ALAP | 246 135,2 | 250 265,7 | 101,7% |
| Nyugellátások | 245 738,7 | 249 111,6 | 101,4% |
| TB költségvetési szervek kiadásai | 684,0 | 595,5 | 87,1% |
| Egyéb kiadások | -287,5 | 558,6 | -194,3% |
| Költségvetési befizetés | | | |
| EGÉSZSÉGBIZTOSÍTÁSI ALAP | 144 760,3 | 154 621,2 | 106,8% |
| Táppénz | 5 578,5 | 6 474,7 | 116,1% |
| GYED | 7 653,2 | 8 791,9 | 114,9% |
| EA egyéb pénzbeli ellátásai | 4 504,0 | 4 427,3 | 98,3% |
| Rokkantsági, rehabilitációs ellátások | 28 001,6 | 27 586,1 | 98,5% |
| Gyógyító megelőző ellátás | 69 615,6 | 73 942,1 | 106,2% |
| Gyógyszertámogatás | 22 978,7 | 26 065,6 | 113,4% |
| Gyógyászati segédeszköz támogatás | 4 396,6 | 4 579,2 | 104,2% |
| EA egyéb természetbeni ellátásai | 1 225,4 | 1 592,5 | 130,0% |
| TB költségvetési szervek kiadásai | 670,7 | 805,5 | 120,1% |
| Egyéb kiadások | 136,1 | 356,4 | 262,0% |
| KÖZPONTI KÖLTSÉGVETÉS | -166 589,7 | -104 403,9 | 62,7% |
| ELKÜLÖNÍTETT ÁLLAMI PÉNZALAPOK | 36 568,1 | 15 298,0 | 41,8% |
| TÁRSADALOMBIZTOSÍTÁSI ALAPOK | 54 576,1 | 35 326,4 | 64,7% |
| ebből: Nyugdíjbiztosítási Alap | 30 854,9 | 19 861,2 | 64,4% |
| Egészségbiztosítási Alap | 23 721,2 | 15 465,2 | 65,2% |
| TB ZÁRSZÁMADÁS PÉNZFORGALMA | | | |
| KÖZPONTI ALRENDSZER ÖSSZESEN | -75 445,5 | -53 779,4 | 71,3% |

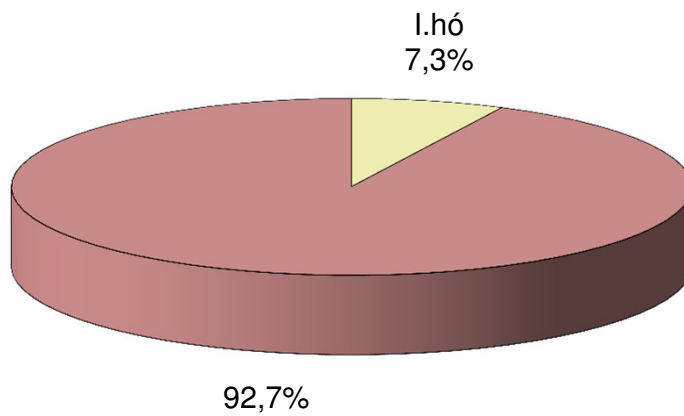
A központi költségvetés főösszegeinek alakulása és az egyenleg változása 2015. évben



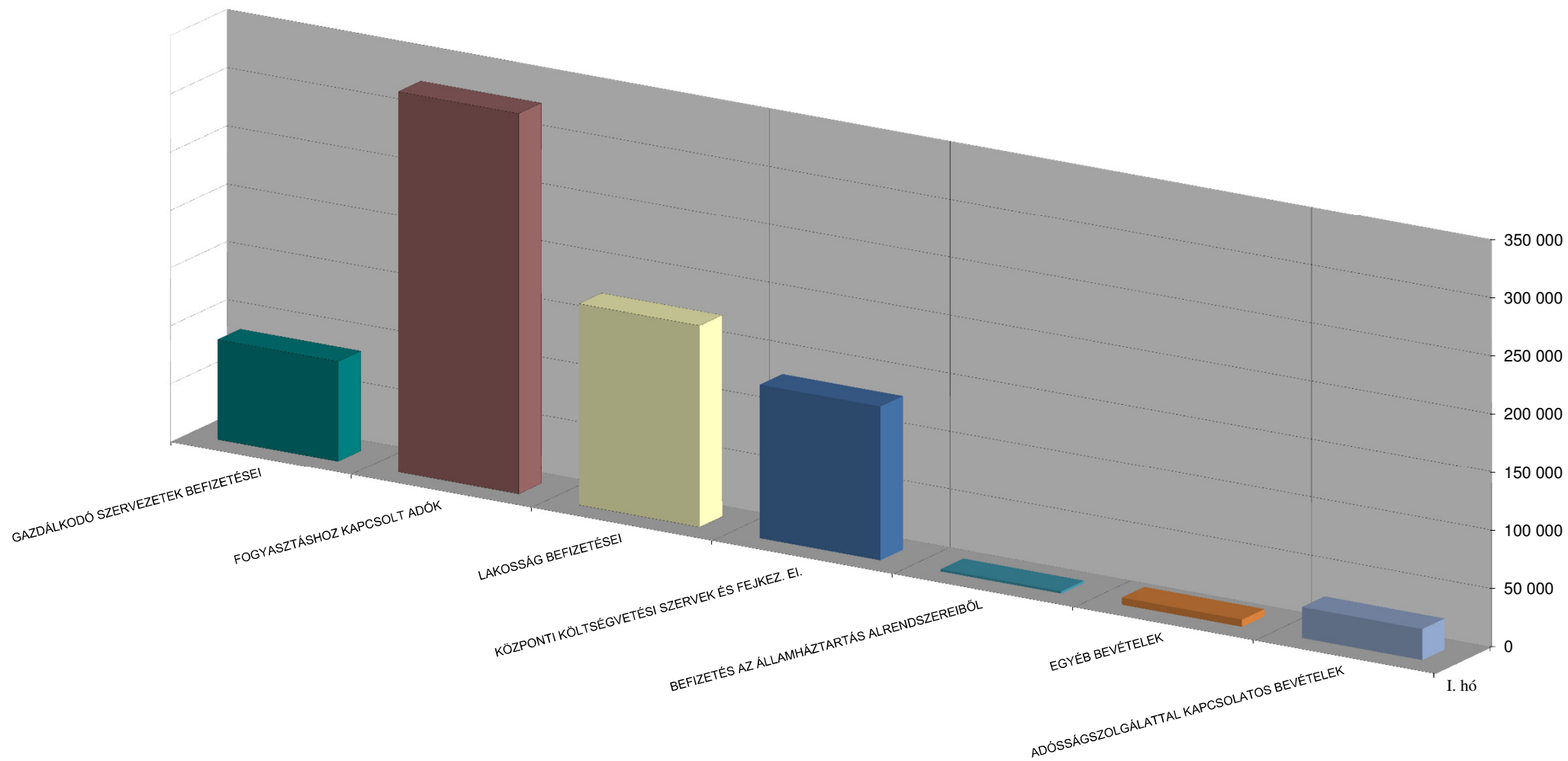
A központi költségvetés 2015. évi bevételeinek havonkénti alakulása az éves előirányzat százalékában



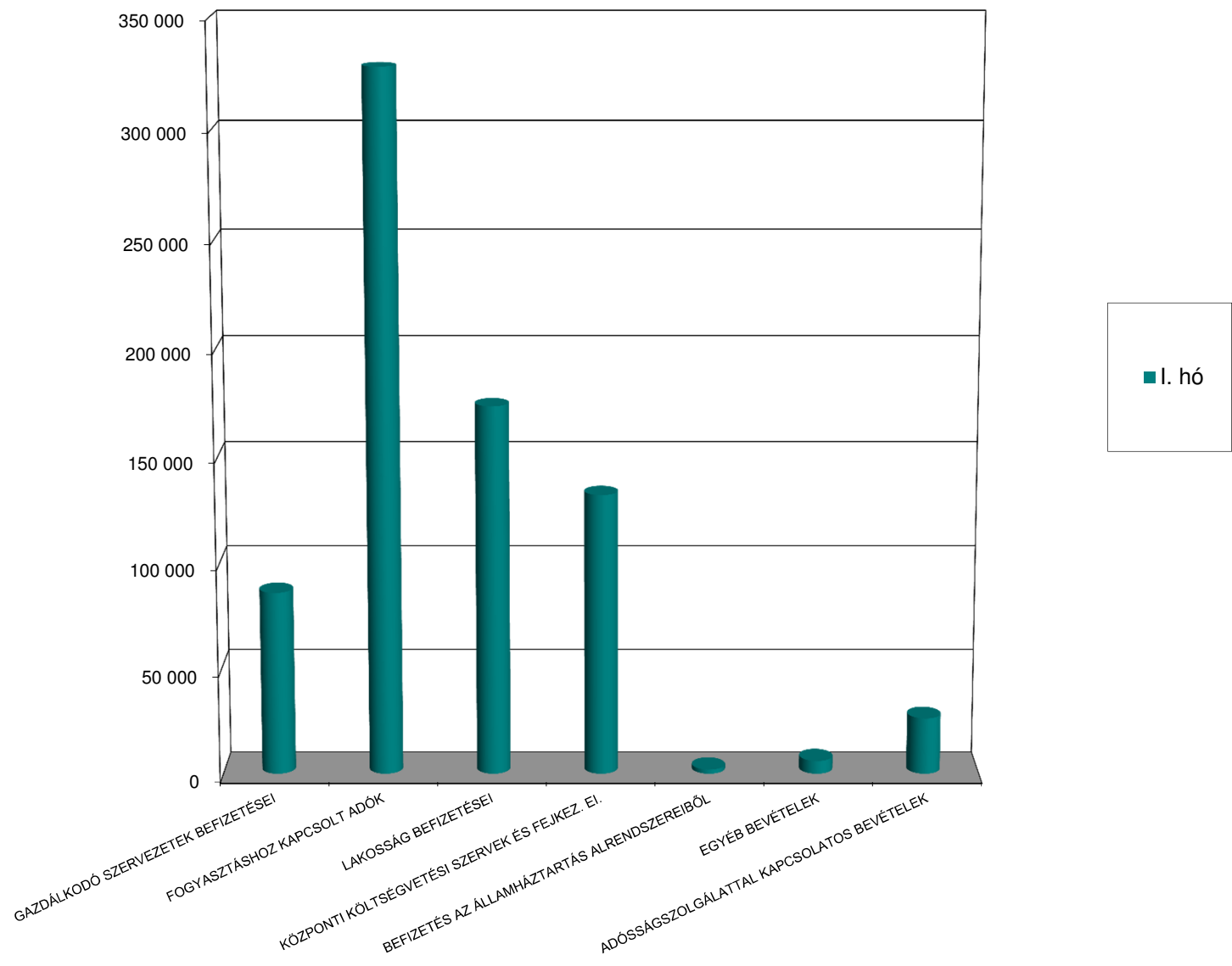
A központi költségvetés 2015. évi kiadásainak havonkénti alakulása az éves előirányzat százalékában



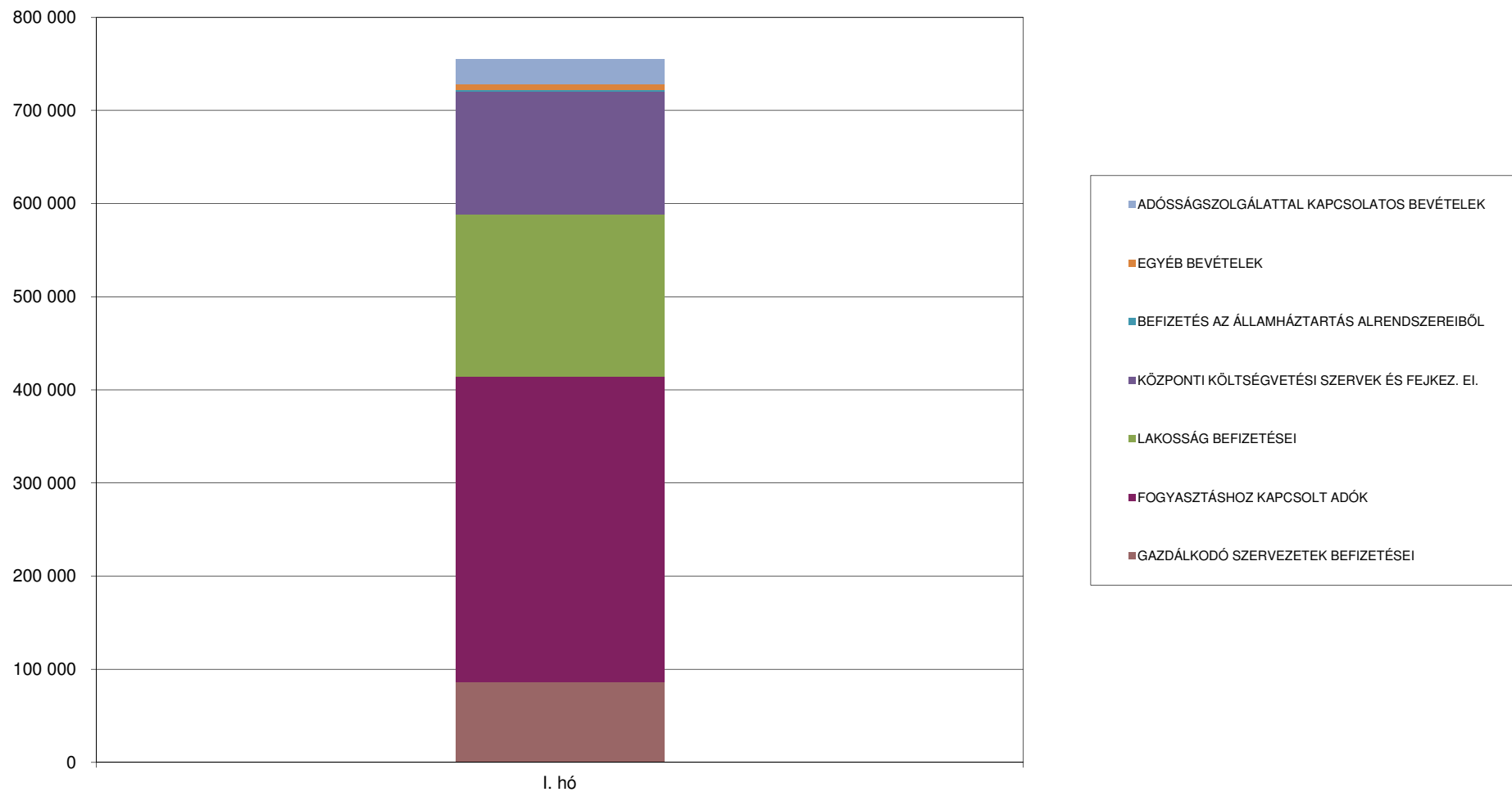
A központi költségvetés főbb bevételeinek havonkénti alakulása 2015. évben



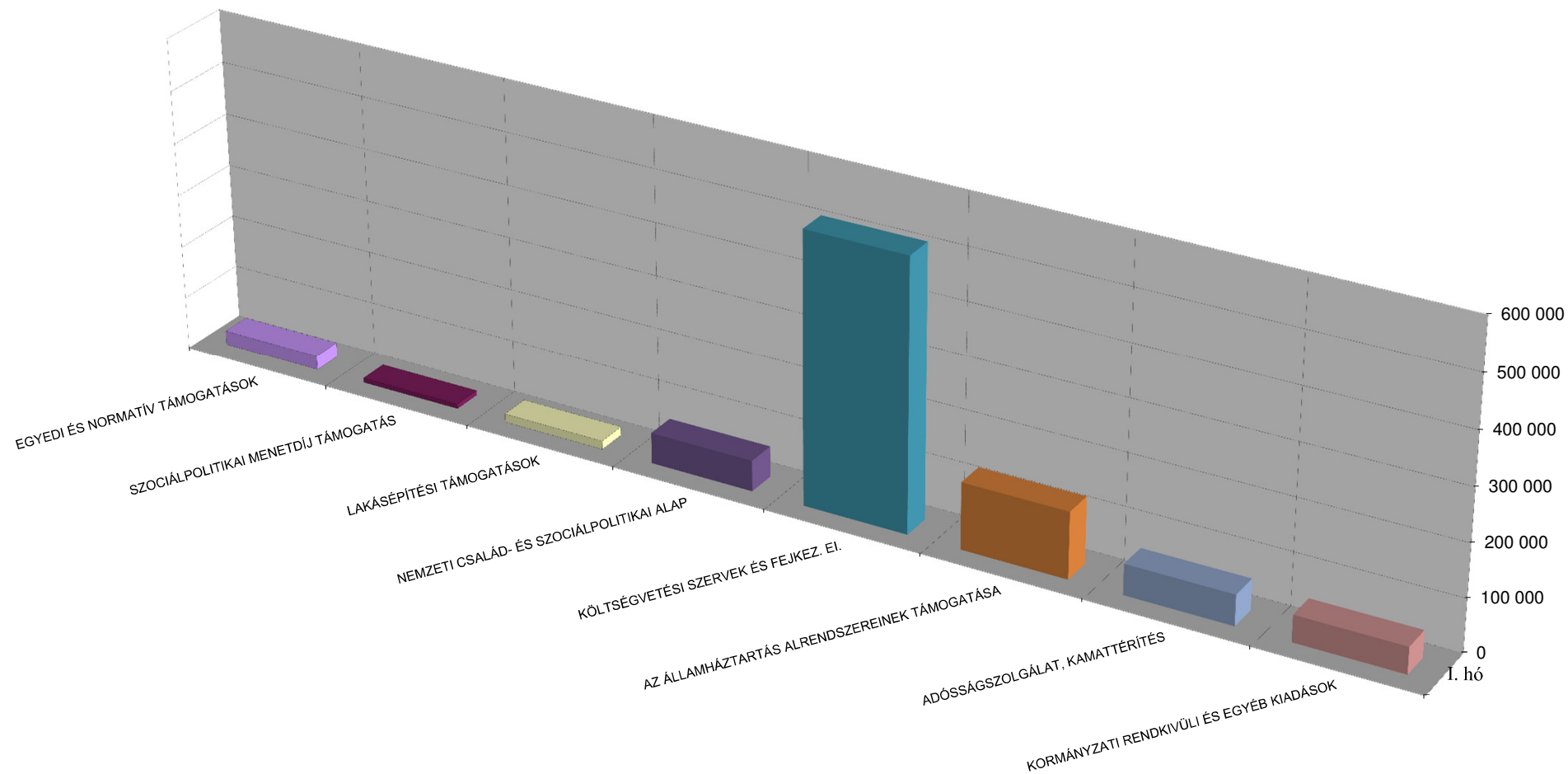
A központi költségvetés bevételeinek havonkénti alakulása bevételcsoportonként 2015. évben



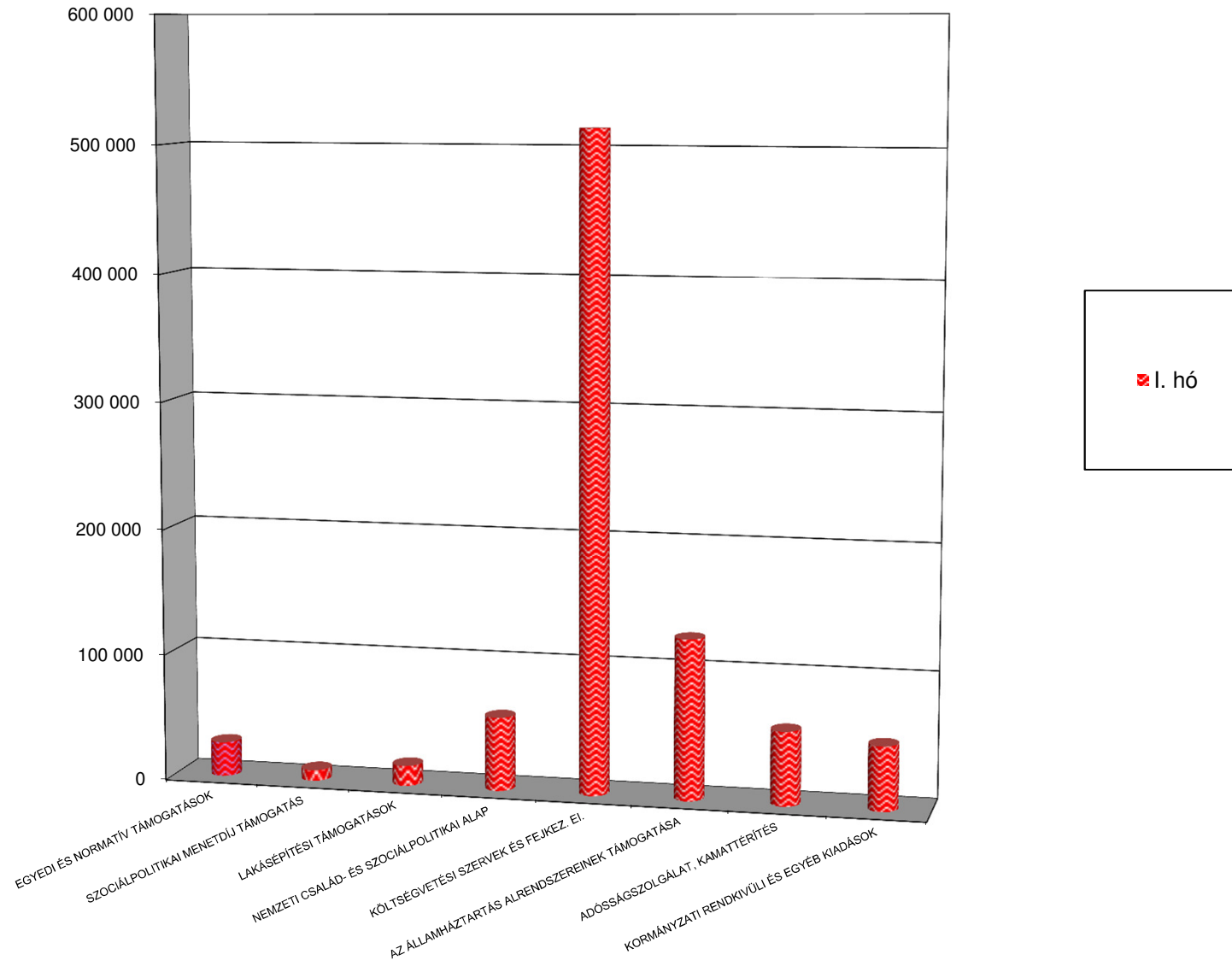
A központi költségvetés bevételeinek alakulása bevételcsoportonként 2015. évben



A központi költségvetés főbb kiadásainak havonkénti alakulása 2015. évben



A központi költségvetés havi kiadásainak alakulása kiadáscsoportonként 2015. évben



A központi költségvetés kiadásainak havonkénti alakulása kiadáscsoportonként 2015. évben

